

## DECLARATIE

Privind asumarea întocmirii situațiilor financiare anuale  
la data de 31.12 .2022

Subsemnatul **IOAN – IULIAN SIRBU** , în calitate de Ordonator principal de credite, subsemnata **ADRIANA – PAULA MARIAN** , în calitate de conducător al comp. financiar contabil al Municipiului Sighisoara , în temeiul art.30 din legea contabilității nr.82/1991 republicata, declarăm pe proprie răspundere, sub sancțiunea falsului în declarație următoarele:

- a) politicile contabile utilizate la întocmirea situațiilor financiare anuale sunt în conformitate cu reglementările contabile aplicabile;
- b) situațiile financiare anuale oferă o imagine fidelă a poziției financiare, performanței financiare și a celorlalte informații referitoare la activitatea desfășurată;
- c) instituția pe care o reprezentăm își desfășoară activitatea în condiții de continuitate.

Semnătura

Ordonator principal de credite  
IOAN – IULIAN SIRBU




Conducătorul comp. financiar contabil  
ADRIANA- PAULA MARIAN

Nr. Crt.	Operatorul Economic la care Unitatea administrativ teritoriala este actionar direct sau indirect			Unitatea Administrativ teritoriala este actionara		Valoarea actiunilor/partilor sociale din capitalul social al operatorului economic, detinute de catre unitatea administrativ teritoriala (lei)		Pondere in Capitalul social al operatorului economic		
	Cod unic de identificare	Cod CAEN al activitatii principale a operatorului economic	Denumirea operatorului Economic	Tip operator (SRL, SA, ASO, RA, RAS)	Capitalul social al operatorului economic (lei)	Direct	Indirect			
1	2	3	4	5	6	7	8	9	10	11 = 9/6*100 11 = 10/6*100
1	1225869	4939	SC ATT SA	SA	461.190,00	Direct		461.190,00		100,000
2	10755074	4100	SC COMPANIA AQUASERV SA	SA	7.575.500,00	Direct		285.000,00		3,760
3	28696329	3811	SC ECOSERV SIG SRL	SRL	840.000,00	Direct		840.000,00		100,000
3 Operatori() economici() la care UAT detine actiuni/parti sociale						Total valoare actiuni raportate la data: 31-12-2022:		1.586.190,00		

Conducatorul institutiei,

Conducatorul compartimentului financiar-contabilitate,

**Nota:**

Judetul = cel din care face parte unitatea administrativ teritoriala (UAT);

col 7 = UAT este actionar direct la operatorul economic(Op.Ec); situatia in care o UAT detine in nume propriu actiuni sau parti sociale la un Op.Ec

col 8 = UAT este actionar INDIRECT la Op.Ec; situatia in care un Op.Ec, la care o UAT detine in nume propriu, integral sau majoritar, actiuni sau parti sociale,

este actionar sau detine parti sociale la un alt Op.Ec;

**In municipiul Bucuresti, autoritatile administratiei publice locale de la nivelul sectoarelor raporteaza operatorii economici la care administreaza/controlaza actiuni sau parti sociale, potrivit hotararilor Consiliului General al Municipiului Bucuresti;**

col 4 = Operator economic; societate comerciala la care o UAT detine actiuni sau parti sociale; regii autonome in subordinea autoritatilor administratiei publice locale (RAS).

## Principii, Politici si Metode Contabile

Primaria Municipiului Sighisoara a prezentat situatiile financiare pentru trimestrul IV al anului 2022, respectand principiile contabile generale, conform contabilitatii de angajament care presupune recunoasterea in contabilitate a tranzactiilor si evenimentelor economice si financiare in momentul in care acestea se produc si sunt inregistrate in evidentele contabile si raportate in situatiile financiare. Situatiile financiare contin informatii relevante pentru nevoile utilizatorilor in luarea deciziilor economice si sunt credibile.

Operatiunile economice si financiare se inregistreaza in contabilitate pe baza documentelor justificative, documente ce angajeaza raspunderea persoanelor care le-au intocmit, vizat si aprobat, precum si a celor care le-au inregistrat in contabilitate.

Forma de contabilitate utilizata este MAESTRU-SAH in conformitate cu prevederile legii contabilitatii nr.82/1991 republicata, cu modificarile si completarile ulterioare, precum si cu prevederile cuprinse in Planul de conturi aprobat prin O.M.F.P. nr.1917/12.12.2005 de aprobare a Normelor metodologice privind organizarea si conducerea contabilitatii institutiilor publice, planul de conturi pentru institutii publice si instructiunile de aplicare a acestuia – aplicabile de la 1 ianuarie 2006.

In ceea ce priveste veniturile si cheltuielile din contul de executie se respecta clasificarea indicatorilor privind finantele publice aprobata prin O.M.F.P.nr.1954/2005 si O.M.F.P.1025/2005.

Situatiile financiare la 31.12.2022 au fost intocmite in conformitate cu prevederile Legii nr.82/1991 republicata, cu modificarile si completarile ulterioare, O.M.F.P. 1917/2005, Ordinul 40/2006, O.M.F. 24/2012, O.M.F.P. 629/2009, O.M.F.P. 79/2010, O.M.F.P. 980/2010, O.M.F.P. 1865/08.04.2011, O.M.F. 71/2013, O.M.F. 116/2008, O.M.F. 556/2014, O.M.F. 1780/19.12.2014, O.M.F. 82/2016, O.M.F.P. 191/2017, O.M.F.P. 640/2017, O.M.F. 3898/2018, O.M.F.P. 3265/2019, O.M.F.P. 3155/2020, O.M.F.P. 1536/2021, O.M.F.P.4271/2022, privind aprobarea Normelor metodologice, privind intocmirea si depunerea situatiilor financiare trimestriale ale institutiilor publice, precum si a unor raportari lunare pe anul 2022.

Aceste situatii financiare cuprind centralizat si situatiile financiare ale institutiilor publice subordonate Primariei.

Contabilitatea este organizata in compartimente distincte (compartimentul financiar-contabil) cu personal de specialitate.

Raspunderea pentru organizarea si conducerea contabilitatii revine ordonatorului principal de credite Sirbu Ioan-Iulian si sef birou, buget, contabilitate, salarizare, Marian Adriana-Paula. Contabilitatea in cadrul Municipiului Sighisoara este organizata tinand seama de principiile contabilitatii de angajamente. Contabilitatea se tine in limba romana si in moneda nationala. Contabilitatea operatiunilor in valuta se tine atat in moneda nationala cat si in valuta. Pe proiectele finantate din fonduri comunitare nerambursabile conversia intre Leu si Euro se face la rata din penultima zi lucratoare a lunii precedente pentru care -tara este stabilita ( curs INFO- EURO) de catre Banca Centrala Europeana.

Elementele monetare exponente in Euro, disponibilitati si depozite bancare, creante si datorii se revalueaza cel putin trimestrial, la intocmirea situatiilor financiare, la cursul INFO-EURO comunicat in penultima zi lucratoare a lunii in care se intocmesc situatiile financiare. Diferentele de curs valutar au fost inregistrate la venituri sau cheltuieli, dupa caz. Pentru reflectarea in contabilitate a tuturor activelor detinute si a elementelor de capitaluri si datorii, precum si toate tranzactiile la care acestea participa, exista documente justificative care trebuie sa cuprinda obligatoriu urmatoarele elemente:

- denumirea documentului;
- denumirea si sediul persoanei juridice care intocmeste documentul;
- numarul si data intocmirii acestuia;
- continutul operatiunii economice;
- datele cantitative si valorice;
- numele si prenumele, precum si semnaturile persoanelor care le-au insotit, vizat si aprobat.

Informatiile din documentele justificative sunt reflectate in contabilitate, in conturile analitice si sintetice si in registrele de contabilitate.

#### **Principalele registre si formulare care se utilizeaza sunt:**

a) Registrul-jurnal este documentul contabil obligatoriu in care se inregistreaza, prin articole contabile, in mod cronologic, operatiile patrimoniale, prin respectarea succesiunii documentelor, dupa data de intocmire sau intrare a acestora in unitate.

b) Registrul "Cartea-mare" este un document contabil obligatoriu in care se inscriu lunar, direct sau prin regrupare pe conturi corespondente, inregistrarile efectuate in registrul-jurnal, tablindu-se situatia fiecarui cont, respectiv soldul initial, rulajele debitoare, rulajele creditoare si soldurile finale. Aceasta fisa (cartea mare) este emisa din programul de contabilitate si se listeaza si arhiveaza odata pe an - la sfarsitul anului. Acest registru sta la baza intocmirii Balantei de verificare.

c) Registrul-inventar este documentul contabil in care se inregistreaza toate elementele de activ si de pasiv, grupate in functie de natura lor, conform posturilor din bilantul contabil, inventariate potrivit normelor legale. Elementele patrimoniale inscise in Registrul-inventar au la baza listele de inventariere sau alte documente care justifica continutul fiecarui post din bilantul contabil. Registrul-inventar cuprinde doua parti: listele de inventariere si recapitulatii inventarului. In cadrul recapitulatii, datele preluate din listele de inventariere sunt grupate pe structurile patrimoniale de activ si pasiv. Acest registru se completeaza odata pe an avand la baza inventarele intocmite in fiecare gestiune (materiale auxiliare, marfuri si produse) si in fiecare departament (mijloacele fixe si obiectele de inventar).

d) Registrul general de evidenta a salariatilor.

Angajatorul are obligatia completarii registrului in ordinea incheierii contractelor individuale de munca. Registrul cuprinde elementele de identificare a tuturor salariatilor, data incheierii contractului individual de munca, data inceperii activitatii, modificarea si suspendarea contractului, durata acestuia, durata muncii ETA in ore/zi, respectiv codul acesteia potrivit Clasificarii ocupatiilor din Romania (C.O.R.), salariul de baza la data incheierii contractului, data incetarii contractului si temeiul legal al incetarii acestuia, numele, prenumele si semnatura persoanei care face inscrierea.

Registrul se completeaza si se pastreaza la sediul central al angajatorului, in cadrul departamentului de Resurse Umane.

e) Registrul unic de control are ca scop evidentierea tuturor controalelor desfasurate la contribuabil de catre toate organele de control specializate. Acest registru se afla in cadrul serviciului financiar-contabilitate.

#### **Sistemul de documente privind organizarea contabilitatii imobilizarilor.**

Evidenta operativa a imobilizarilor corporale intrate si iesite din unitatea patrimoniala, in functie de categoria din care fac parte si locul unde se afla, se tine cu ajutorul registrului numerelor de inventar. Fiecarui mijloc fix se acorda un numar de inventar, in ordine

cronologica, pe baza documentelor primite. Este intocmit de serviciul financiar-contabil, pe grupe de mijloace fixe, prin inregistrarea cronologica a mijloacelor fixe intrate in unitate.

a) Fisa mijlocului fix serveste ca document pentru evidenta analitica a mijloacelor fixe. Se intocmeste de serviciul financiar-contabilitate, intr-un exemplar, pentru fiecare mijloc fix.

b) Bonul de miscare a mijlocului fix serveste ca:

- document justificativ de predare-primire a mijloacelor fixe intre doua locuri de folosinta ale unitatii (CP, DEPARTAMENT; PUNCT DE LUCRU).

- document de insotire a mijloacelor fixe pe timpul transportului de la o sectie sau subunitate (CP, DEPARTAMENT; PUNCT DE LUCRU) la alta.

- document justificativ de inregistrare in evidenta tinuta de responsabilul cu mijloacele fixe, la locurile de folosinta si in contabilitate.

Circula la: persoana care aproba miscarea mijlocului fix in cadrul unitatii; la cp-ul, DEPARTAMENTUL, PUNCTUL DE LUCRU predator, pentru semnarea de predare de catre responsabilul cu mijloace fixe si pentru semnare de primire de catre delegatul cp-ului, DEPARTAMENTULUI, PUNCTULUI DE LUCRU, primitor; la serviciul financiar-contabil pentru inregistrarea miscarii mijlocului fix.

c) Procesul-verbal de punere in functiune a mijlocului fix se intocmeste pentru utilajele si instalatiile care necesita montaj si probe tehnologice, precum cladirile si constructiile speciale care deservesc procese tehnologice, acestea considerandu-se puse in functiune la terminarea probelor tehnologice. Se intocmeste de catre secretarul comisiei numite pentru receptionarea obiectivului de investitii, in prezenta membrilor comisiei care este formata din: presedinte, specialisti-consultanti, asistenti la receptie.

d) Procesul-verbal de scoatere din functiune a mijlocului fix serveste ca :

- document de constatare a indeplinirii conditiilor scoaterii din functiune a mijloacelor fixe, de scoatere din uz;

- document de consemnare a scoaterii efective din functiune a mijloacelor fixe.

- document justificativ de inregistrare in evidenta magaziiilor (depozitelor) si in contabilitate.

### **Sistemul de documente privind organizarea contabilitatii materialelor**

a) N.I.R.-ul serveste ca: document pentru receptia bunurilor aprovizionate, document justificativ pentru incarcare in gestiune, act de proba in litigiile cu carausii si fumizorii, pentru diferentele constatate la receptie, document justificativ de inregistrare in contabilitate.

Circula la gestiune, pentru incarcarea in gestiune a bunurilor materiale receptionate la compartimentul financiar-contabil, pentru intocmirea formelor privind reglementarea diferentelor constatate, precum si pentru inregistrarea in contabilitatea sintetica si analitica, atasata la documentele de livrare (factura sau avizul de insotire a marfii).

Se arhiveaza la compartimentul financiar-contabil.

b) Bonul de consum

Serveste ca:

- document de eliberare din magazie pentru consum a unui singur material, respectiv mai multor materiale, dupa caz;

- document justificativ de scadere din gestiune;

- document justificativ de inregistrare in evidenta magaziei si in evidenta contabila in

partida simpla.

Se intocmeste in doua exemplare, pe masura lansarii, respectiv eliberarii materialelor din magazie pentru consum.

Circula:

- la persoanele autorizate sa semneze pentru acordarea vizei de necesitate (ambele exemplare)
- la magazia de materiale, pentru eliberarea cantitatilor prevazute, semnandu-se de predare de catre gestionar si de primire de catre delegatul care primeste materialele (ambele exemplare);
- la compartimentul financiar-contabil, pentru efectuarea inregistrarilor in contabilitatea sintetica si analitica (ambele exemplare).

Se arhiveaza la compartimentul financiar-contabil.

c) Aviz de insotire a marfii :

Formular tipizat cu regim special de tiparire, inscriere si numerotare, comun pe economie, executat pe hartie autocopiativa securizata.

Serveste ca :

- document de insotire a marfii pe timpul transportului;
- document ce sta la baza intocmirii facturii fiscale;
- dispozitie de transfer al valorilor materiale de la gestiune la alta;
- document de primire in gestiunea cumparatorului sau in gestiunea primitoare din cadrul aceleasi unitati in cazul transferului;

Circula la:

- furnizor; la delegatul unitatii care face transportul sau al clientului, pentru semnare de primire;
- la compartimentul financiar-contabil, atasat la factura;
- la cumparator;
- la magazie, pentru incarcarea de gestiune a produselor, marfurilor sau altor valori materiale primite, dupa efectuarea receptiei de catre comisia de receptie si dupa consemnarea rezultatelor;
- la compartimentul financiar-contabil, pentru inregistrarea in contabilitate sintetica si analitica, atasat la factura;

d) Dispozitie de livrare

Serveste ca :

- document pentru eliberarea din magazie a produselor, marfurilor sau a altor valori materiale destinate vanzarii;
- document justificativ de scadere din gestiunea magaziei predatoare ;
- document de baza pentru intocmirea avizului de insotire a marfii sau a facturii fiscale, dupa caz.

Circula la:

- magazie, pentru eliberarea produselor, marfurilor sau altor valori materiale si pentru inregistrarea in evidenta magaziei, semnandu-se de catre gestionarul predator pentru cantitatile livrate .

Se arhiveaza la:

- magazie;
- la departamentul vanzari.

e) Fisa de magazie

Serveste ca:

- document de evidenta la locul de depozitare a intrarilor, iesirilor si stocurilor de valori materiale;

- sursa de informatii pentru controlul operativ curent si contabil al stocurilor de valori materiale;

Se intocmeste intr-un exemplar, separat pentru fiecare fel de material si se completeaza de gestionar sau de persoana desemnata, care completeaza coloanele privitoare la intrari, la iesiri si stoc.

Fisele de magazie se tin la fiecare loc de depozitare a valorilor materiale, pe feluri de materiale ordonate pe grupe, eventual subgrupe sau in ordine alfabetica.

Pentru valori materiale primite spre prelucrare de la terti sau in custodie se intocmesc fise distincte care se tin separat de cele ale valorilor materiale proprii.

Inregistrările in fisele de magazie se fac document cu document. Stocul se poate stabili dupa fiecare operatiune inregistrata, dar in mod obligatoriu zilnic.

f) Fise de magazie a formularelor cu regim special

Formular tipizat cu regim special de tiparire, inseriere si numerotare, comun pe economie, executat pe carton securizat.

Serveste ca :

- document de evidenta a intrarilor, iesirilor si stocurilor de formulare, care au un regim special de inseriere, numerotare , evidenta si urmarire ;

- document de evidenta a formularelor anulate ;

- sursa de informatii pentru controlul operativ curent si contabil al stocurilor de formulare.

Se intocmeste intr-un exemplar, separat pentru fiecare fel de formular cu regim special, de catre gestionar.

Nu circula, fiind document de inregistrare si se arhiveaza la compartimentul financiar-contabil.

### **Sistemul de documente privind organizarea contabilitatii mijloacelor banesti**

a) Foaia de varsamant (formular tipizat, cu ajutorul caruia se depun la trez banii care depasesc plafonul zilnic stabilit de lege.

Se intocmeste de casiera in doua exemplare) ramane la registrul de casa.

b) CEC-ul de numerar.

Este CEC-ul cu ajutorul caruia se ridica banii din trezorerie pentru efectuarea diferitelor plati (salarii, fumizori, avansuri de trezorerie etc.)

Se completeaza de casiera si cu aprobarea (semnatura directorului economic si stampila unitatii).

c) Dispozitia de plata / incasare

Este un formular tipizat cu ajutorul caruia se ridica sau se depun banii in casierie.

Se intocmeste de contabilul care tine evidenta avansurilor de trezorerie pe baza unui REFERAT semnat in prealabil de directorul economic sau in urma decontului de cheltuieli (ordinului de deplasare). Se inregistreaza intr-un registru de numere (cu evidenta avansurilor de trezorerie) si se semneaza de contabilul care la intocmit, de contabilul sef si directorul economic. In baza documentului astfel intocmit casiera elibereaza - plateste sumele de bani ( Dispozitia de plata) sau elibereaza chitanta pentru sumele de bani incasate (dispozitia de incasare). Acestea raman la Registrul de casa ca documente justificative.

d) Chitanta

Se elibereaza de casiera in momentul in care incaseaza sume de bani, se semneaza de casiera si se stampileaza cu stampila casieriei. Cu ajutorul chitantei se platesc sume de bani catre fumizori (in acest caz chitanta este emisa de fumizor).

e) Registrul de casa lei

Este un formular tipizat cu ajutorul caruia se tine evidenta incasarilor si platilor zilnice,

innumerar (lei sau valuta). Se intocmeste de casiera, zilnic, in doua exemplare: un exemplar ramane la casierie iar celalalt se arhiveaza in compartimentul financiar-contabil unde se si opereaza inregistrarile in evidenta contabila a unitatii.

Primaria Municipiului Sighisoara a prezentat situatiile financiare pentru trimestrul IV al anului 2022, respectand principiile contabile generale, conform contabilitatii de angajamente:

1. Principiul continuitatii activitatii - conform caruia institutia noastra si cele subordonate isi continua in mod normal functionarea, fara a intra in stare de desfiintare sau reducere semnificativa a activitatii.

2. Principiul permanentei metodelor - conform caruia institutia noastra si cele subordonate aplica aceleasi metode de evaluare ca si pana acum.

3. Principiul prudentei -conform caruia evaluarea se face tinand cont de toate angajamentele aparute si de toate depreciarile.

4. Principiul contabilitatii pe baza de angajamente - cu respectarea independentei exercitiului financiar.

5. Principiul evaluarii separate a elementelor de active si de datorii.

6. Principiul intangibilitatii bilantului de deschidere si bilantul de inchidere al exercitiului financiar precedent.

7. Principiul ecompensarii intre elementele de active si datorii sau intre elementele de venituri si cheltuieli.

8. Principiul compatibilitatii informatiilor - in timp.

9. Principiul materialitatii (pragului de semnificatie).

10. Principiul prevalatiei economicului asupra juridicului conform caruia informatiile din contabilitate sunt credibile, respectand realitatea economica a evenimentului nu numai forta lor juridica. Credibilitatea consta in faptul ca aceste informatii reprezinta fidel rezultatul patrimonial si pozitia financiara a institutiei publice, sunt neutre, prudente si complete, ele au la baza documentele justificative legale, vizate de necesitate, oportunitate si de control financiar preventiv, sunt contabilizate in perioada corespunzatoare, reflectand operatiunile institutiei publice cu incadrarea in prevederile bugetare aprobate pe anul 2022. Operatiunile financiare sunt centralizate in balanta de verificare si bilant.

Situatiile financiare contin informatii relevante pentru nevoile utilizatorilor in luarea deciziilor economice si sunt credibile.

Activele imobilizate sunt prezentate la cost istoric iar amortizarea s-a calculat dupa metoda liniara utilizand duratele normale de utilizare prevazute in cele ce urmeaza:

Durata normal a de utilizare in ani:

- la cladiri 40-60 ani;
- la constructii speciale 16-24 ani;
- la utilaje si echipamente 5-12 ani; 12-18 ani;
- computere si AMC 2-4 ani;
- mijloace de transport 5-10 ani;
- alte mobilizari corporale 8-15 ani.

Imobilizarile corporale in curs nu s-au amortizat, ele se amortizeaza in momentul cand sunt puse partial in functiune.

Reparatiile cu caracter de modernizare sunt inregistrate la imobilizari corporale cand se obtin beneficii economice in plus iar diferenta se inregistreaza la cheltuieli curente.

Valorificarea si scoaterea din functiune a activelor fixe se face numai cu aprobarea ordonatorului principal de credite.



Pentru evidentiarea elementelor patrimoniale de natura stocurilor se utilizeaza metoda inventarului permanent.

Evaluarea si inregistrarea in contabilitate a bunurilor la data intrarii in patrimoniu se face, dupa caz, la valoarea de intrare (valoarea contabila) care se stabileste:

- la cost de achizitie, pentru bunuri procurate cu titlu oneros;
- la cost de productie, pentru bunurile obtinute in cadrul unitatii;
- la valoarea justa, pentru bunurile obtinute cu titlu gratuit.

#### **Politica de imprumuturi**

In baza acordului de imprumut subsidiar nr. 328 din 27.07.2006 M.F.P. subimprumuta Municipiul Sighisoara cu suma de 1.999.680,53 Euro pentru Proiectul de dezvoltare a infrastructurii in orasele mici si mijlocii din Romania (SAMTID) - B.

La finele trim.IV 2022 valoarea ratelor achitate este in suma de 1.082.641,59 Euro.

In baza HCL.nr. 165 / 24.11.2005 se aproba asocierea Municipiului Sighisoara, in calitate de actionar la constituirea societatii pe actiuni Compania Aquaserv SA care a devenit operatorul regional al serviciilor publice de alimentare cu apa si canalizare. Titlurile de participare detinute de Municipiul Sighisoara sunt in suma de 285.000 lei .

In baza prevederilor O.U.G.nr.30/1997 si a Legii nr.207/1997, precum si a prevederilor Hotararii Consiliului Local al Municipiului Sighisoara nr.9/26.02.1998, Regia Automata de Gospodarie Comunala Locativa si Transport Urban de Persoane Sighisoara s-a restructurat din regie de interes local in societate comerciala sub denumirea Societatea Comerciala Apa Termic Transport S.A. Sighisoara fiind inregistrata la Oficiul Registrului Comertului Mures cu numarului 126/22911998 din 03.03.1998. In conformitate cu prevederile actelor constitutive, S.C.ATT.SA.Sighisoara s-a constituit pe perioada nedeterminata, capitalul social 461.190lei.

In baza HCL nr.49/31.03.2011 s-a aprobat infiintarea S.C. ECOSERV SIG S.R.L. cu un capital social subscris si varsat de 200.000 lei la care asociat unic este Consiliul Local Sighisoara. Prin HCL 54/27.02.2014 s-a aprobat majorarea capitalului social cu 360.000 lei, acesta fiind varsat integral. Prin HCL 54/26.03.2015 s-a aprobat majorarea capitalului social cu 840.000 lei, acesta fiind varsat integral.

### **NOTE EXPLICATIVE**

#### **Cod.rd.22**

Creantele din operatiuni comerciale si avansuri la data de 31.12.2022 prezinta o crestere in suma de 172.483 lei, datorita nedecontarii de catre C.J.A.S.Mures a serviciilor realizate in limita sumelor contractate si neincasarii sumelor datorate de diversi debitori catre Spitalul Municipal Sighisoara si Municipiul Sighisoara.

#### **Cod rd.55**

Provizioane peste un an,la data de 31.12.2022, sunt in suma de 4.713.090 lei, datorita inregistrarii in contabilitate a debitelor unor societati aflate in reorganizare / faliment.

#### **Cod rd.61**

Datoriile comerciale la sfarsitul trimestrului IV 2022 inregistreaza o crestere in suma de 308.066lei,datorita inregistrarii in conabilitate a facturilor catre diversi fumizori de medicamente, materiale si prestari de servicii.

#### **Cod rd. 63.1**

Contributiile sociale inregistreaza o scadere la sfarsitul trim.IV 2022 in suma de 21.020 lei.

#### **Cod rd. 72**

Salariile angajatilor pe trim. IV 2022 inregistreaza o scadere in suma de 29.330 lei.

**Cod rd. 75**

Provizioane sub un an, la data de 31.12.2022, sunt în sumă de 353.851 lei, datorită înregistrării în contabilitate a debitelor unor societăți aflate în reorganizare / faliment.

**PLATI RESTANTE**

Prin prezenta, menționăm faptul că la data de 31.12.2022, Municipiul Sighisoara înregistrează plăți restante în sumă de 1.684.899 lei, din care:

- sub 30 zile sumă de 1.372.915 lei

- peste 30 zile sumă de 311.984 lei

datorită lipsei de disponibilități, reprezentând subvenții transport în comun, lucrări întreținere străzi și servicii sociale furnizate de asociații și fundații.

**1 . Active fixe**

Denumirea indicatorilor	Sold la începutul anului	Creșteri din intrări	Diminuări din reevaluare, ieșiri și transferuri de active, amortizare	sold sfârșit trim.IV 31.12.2022
0	4	2	3	4
Instalații tehnice, mijloace de transport	37.334.058	3.987.831	2.140.728	39.181.161
Mobilier, aparatură birotică, sisteme de protecție	2.910.501	577.502	262.052	3.225.951
<b>Total</b>	<b>40.244.559</b>	<b>4.565.333</b>	<b>2.402.780</b>	<b>42.407.112</b>
Terenuri	482.746.289	6.448.138	1.090.222	488.104.205
Construcții	440.535.979	4.792.107	9.421.748	435.906.338
Active fixe corporale în curs de execuție	17.087.568	7.346.430	2.447.578	21.986.420
<b>Total</b>	<b>940.369.836</b>	<b>18.239.828</b>	<b>12.612.701</b>	<b>945.996.963</b>

**- Instalații și mijloace de transport**

Creșterea (coloana 2) în sumă de 3.987.831 lei reprezintă următoarele:

- aparatură medicală la Spitalul municipal de 3.825.817 lei;
- table interactive la Școala Miron Neagu de 8.507 lei;
- aparat de profilaxie de 3.650 lei la Direcția de Asistență Socială;
- mijloc de transport persoane de 49.625 lei la Direcția de Asistență Socială
- 2 laptopuri de 14.330 lei; calculator de 3.213 lei la Municipiul Sighisoara;
- extindere instalație centrală termică de 82.689 lei la clădirea str. Muzeului nr.7 (primărie)

Diminuarea (coloana 3) în sumă de 2.140.728 lei reprezintă casare mijloace fixe de 627.029 lei și amortizare ianuarie – decembrie 2022 de 1.513.699 lei.

**- Mobilier, aparatură birotică, sisteme de supraveghere**

Creșterea (coloana 2) în sumă de 577.502 lei reprezintă achiziționarea :

- a 10 table interactive in valoare de 79.254 lei la Sc.Gim.Radu Popa;
- server de 5.998 lei la Liceul tehnologic nr.1;
- mobilier urban pentru locurile de joaca in valoare de 144.728 lei;
- camera foto in valoare de 14.710 lei ;
- aspirator profesional de 2.891 lei;
- imprimanta multifunctionala de 4.284 lei;
- laptop la Spitalul municipal in valoare de 3.180 lei (sponozizare).
- 2 sirene electrice de 121.600 lei;
- aparatura medicala de 36.890 lei la Spitalul Municipal;
- cuptor profesional si display led de 38.831 la Liceul J.Haltrich;
- aparat electronic, mobilier industrial atelier mecanic de 15.311 lei la Liceul nr.1 Sighisoara;
- panouri publicitare 5 buc de 12.500 lei;
- casute lemn 4 buc de 16.000 lei
- multifunctionala de 12.019 lei;
- cosuri de gunoi stradale de 69.306 lei;

Diminuarea (coloana 3) in suma de 262.052 lei reprezinta casare si amortizare mijloace fixe perioada ianuarie –decembrie 2022.

#### **- Terenuri**

Cresterea (coloana 2) in suma de 6.448.138 lei, reprezinta inregistrare terenuri intravilane curti constructii apartinand Municipiului Sighisoara.

Diminuarea (coloana 3) in suma de 1.090.222 lei reprezinta radiere terenuri trecute in proprietate privata conform Titlu de proprietate emis de Prefectura Mures.

#### **- Constructi**

Cresterea (coloana 2) in suma de 4.792.107 lei reprezinta:

- achizitie constructie modulara (sistem), la Spitalul municipal, in valoare de 314.440 lei;
- actualizare date si valoare de inventar pentru Spatiu alta destinatie str.H.Oberth nr.26 la valoarea de 62.963 lei;
- reabilitare iluminat public str.Consiliul Europei in valoare de 137.932 lei;
- extindere iluminat public str.Magnoliei in valoare de 184.581 lei si adaugat corpuri de iluminat LED la Sistem de iluminat public in valoare de 199.067 lei;
- asistenta tehnica lifturi la spitalul Municipal de 8.330 lei;
- evidentiere si reincadrare constructii Piata agroalimentara mare de 886.614 lei;
- evidentiere apartament nr.5 (pivnita) str.I.Chendi nr.154 la valoarea de 5.091 lei;
- evidentiere imobil str.Andrei Saguna nr.10 Centrul National Olimpic de Excelenta de 2.309.383 lei;
- amenajare curte interioara la Sc.Dealul Viilor si Gradinita nr.4 de 190.629 lei;
- reabilitare iluminat Sala de sport Radu Voinea de 110.347 lei;
- constructie fundatie cu subsol str.1 Dec. nr.19 de 382.730 lei;

Diminuarea (coloana 3) in suma de 9.421.748 lei reprezinta:

- corpuri scoase din functiune la Sistemul de iluminat public in valoare de 133.696 lei;
- radiere din evidenta locuinta cu 1camera str.I.Chendi nr.37B conform certificat de radire in valoare de 12.926 lei ;
- casara retele termice de 8.655.161 lei;
- vanzare 2 apartamente ANL de 263.211 lei;
- radiere din evidenta imobile str.i.Chendi nr.7 conform sentinta, de 318.275 lei;
- amortizare ianuarie - decembrie 2022 de 38.479 lei.

#### - Active fixe corporale in curs de executie :

Cresterea (coloana 2) in suma 7.346.430 lei reprezinta urmatoarele lucrari de investitii:

- Pod peste raul Tarnava mare – 4.419.190 lei;
- Mutare monument Skariatin – 683 lei;
- Proiect Sala M. Eminescu si reabilitare str.N.Balcescu – 179.360 lei;
- Modernizare si extindere iluminat public – 140.778 lei;
- Modernizare str.Codrului de 1.239.909 lei;
- Vitrina protectie cuptor sec.IV - 1.701 lei;
- Soclu Ilarie Chendi de 82 lei;
- Extindere instalatie centrala termica de 77.739 lei.
- PNNR lucrari de consolidare si restaurare Zidul Cetatii tronson 12-16--22 de 714 lei;
- PNNR infintarea unui centru de colectare prin aport voluntar de 48.060 lei;
- Reabilitare iluminat Sala de sport Radu Voina de 107.372 lei;
- Investitii Spitalul municipal de 368.205 lei;
- Amenajare curte interioara Sc.Victor Jinga de 557.498 lei;
- DALI si SF pentru cresterea eficientei energetice la Sc.Z.Boiu de 36.062 lei
- DALI si SF pentru sala de sport a Colegiului national Mircea Eliade de 19.635 lei;
- Expertiza tehnica seismica si audit energetic la Sc. Miron Neagu de 7.140 lei;
- Amenajare curte interioara Sc. Viilor de 135.162 lei;
- Expertiza tehnica si audit energetic la Liceul nr.1 de 4.760 lei
- Expertiza tehnica si audit energetic la Sc. Radu Popa de 2.380 lei;

Diminuarea (coloana 3) in suma de 2.447.577 lei reprezinta trecerea pe active fixe a urmatoarelor investitii:

- Extindere iluminat public str.Magnoliei de 184.581 lei;
- Reabilitare iluminat public str.Consiliul Europei 137.932 lei;
- Constructie fundatie cu subsol str.1 Dec. nr.19 de 382.730 lei;
- Extindere instalatie centrala termica de 77.739 lei;
- Investitii finalizate la Spitalul municipal de 1.422.061 lei;
- Reabilitare iluminat Sala de sport Radu Voina de 107.372 lei;
- Amenajare curte interioara Sc. Viilor de 135.162 lei;

**2. Stocurile** la data de 31.12.2022 au inregistrat o crestere in suma de 1.947.460 lei, datorita achizitionarii de materiale.

**3. Creantele bugetare** la data de 31.12.2022 au inregistrat o scadere in suma de 1.270.727 lei, datorita incasarii de taxe si impozite in proportie de 65,94 %.

**4. Conturile la trezorerie**, casa, alte valori, avansuri de trezorerie la 31.12.2022, au inregistrat o scadere in suma de 3.235.032 lei, si se datoreaza incasarii unor creante aferente anului anterior.

#### **5. Analiza veniturilor bugetului local**

Fata de prevederile bugetare trimestriale care sunt de 122.896.000 lei, veniturile realizate la 31.12.2022 sunt de 60.087.633 lei, adica 49%.

#### **6. Analiza cheltuielilor bugetului local**

Fata de veniturile realizate care sunt 60.087.633 lei, platile efectuate la 31.12.2022 sunt de 65.555.196 lei.

La sfarsitul perioadei rezulta un deficit in suma de 5.467.563 lei.

Institutia a respectat principiile contabile aplicabile, prevazute de legea contabilitatii 82/1991.

**Primar**

Ioan Julian Sirbu




**Sef birou buget, contabilitate, salarizare**

Adriana Paula Marian

A handwritten signature in black ink, appearing to be "Adriana Paula Marian".



SPITALUL MUNICIPAL SIGHISOARA  
STR. ZAHARIA BOIU NR. 40 JUD. MUREȘ  
TEL/FAX: 0265-771656/0265-774006  
[www.spital-sighisoara.ro](http://www.spital-sighisoara.ro); CIF: 4323403  
Operator date cu caracter personal nr.13339



## NOTA EXPLICATIVA

Prin prezenta , va comunicam ca la data de 31 DECEMBRIE 2022 in situatiile financiare Bilantul Contabil la Anexa 40 b rd.171.1 in coloana sold la sfarsitul perioadei suma de 5.262.988,00 lei este reprezentata de urmatoarele:

- Servicii medicale aferente lunii DECEMBRIE 2022 nedecontate de catre CJAS Mures ( dar care urmeaza a fi incasare in luna ianuarie 2023) in valoare de 2.486.942,00 lei;
- Clienti facturi de intocmit reprezentand influente financiare care vor fi decontate de CJAS Mures in luna ianuarie 2023 in valoare de 2.776.046,00 lei ;
- La anexa 40 b rd 157 in coloana sold la sfarsitul perioadei suma de 10.259.856,00 lei este reprezentata de serviciile medicale peste valoarea de contract , validate dar nedecontate de catre CJAS Mures.

MANAGER  
DR.TANASZI SAROLTA

DIRECTOR FINANCIAR CONTABIL  
EC.LAZAR ALINA LIVIA

Intocmit ,  
Ec. Muntean Adriana

MUNICIPIUL SIGHISOARA

Nota explicativa privind

“Situatia modificarilor in structura activelor nete/capitalurilor Anexa 34, Cod 25”

Darea de seama 31.12.2022

**Indicator 03 - Fondul bunurilor care alcatuiesc domeniul privat al statului**

Reducerea de 263.211 lei reprezinta vanzare 2 apartamente ANL .

**Indicator 04 - Fondul bunurilor care alcatuiesc domeniul public al UAT**

Reducerea de 6.431.963 lei reprezinta trecerea din domeniul public in domeniul privat al Municipiului Sighisoara a unor terenurilor intravilane si scoaterea din evidenta a imobilelor din str. Ilarie Chendi nr.7.


**Indicator 05 - Fondul bunurilor care alcatuiesc domeniul privat al UAT**

Cresterea de 15.958.379 lei reprezinta inregistrare terenuri intravilane apartinand Municipiului Sighisoara si trecerea din domeniul public in domeniul privat a unor terenuri intravilane.

Reducerea de 9.485.042 lei reprezinta casarea activelor fixe aprobate si radierea din evidenta a unor terenuri trecute in proprietate privata.

Primar

Ioan Buda



Şef birou buget contabilitate salarizare

Adriana Paula Marian

BILANT  
31.12.2022

COD	DENUMIRE INDICATORI	SOLD LA INCEPUTUL PERIOADEI	SOLD LA SFARSITUL PERIOADEI
0	TOTAL JUDETEL, MURES		
01003	1.Active fixe necesare (excl.2030000+2050000+2060000+2080100+2080200+2330000+2800300+2800400+2800501+2800509+2900100+2900500+2900501+2900509+2930100)	2.123.932	3.403.62
01004	2.Instalatii tehnice, mijloace de transport, animale, plantele, echipa, aparatura birou si alte active necesare (excl.2130100+2130200+2130300+2130400+2140000+2310000+2810301+2810302+2810303+2810304+2810400+2910301+2910302+2910303+2910304+2910400+2930200)	11.211.559	12.117.15
01005	3.Terenuri si cladiri (excl.2110100+2110200+2120101+2120102+2120201+2120301+2120401+2120501+2120601+2120603+2120604+2120605+2120606+2810201+2810202+2810203+2810204+2810205+2810206+2810207+2810208+2910100+2910201+2910202+2910203+2910204+2910205+2910206+2910207+2910208+2930200)	940.369.836	945.700.8
01007	5.Active financiare necurente (investitii pe termen lung) pe data un an (excl.2600100+2600200+2600300+2650000+2670201+2670202+2670203+2670204+2670205+2670208+2960101+2960102+2960103+2960200), din care:	2.010.873	1.500.2
01008	10000 de participare (excl.2600100+2600101+2600500+2960101+2960102+2960103)	2.010.873	1.500.1
01009	6.Creante necurente - sume ce urmeaza a fi incasate dupa o perioada mai mare de un an (excl.4110201+4110203+4130200+4280202+4610201+4610202+4610203+460200) din care:	10.200.18	10.250.8
01010	Creante comerciale necurente - sume ce urmeaza a fi incasate dupa o perioada mai mare de un an (excl.4110201+4110203+4130202+4610201+4910200+4960700)	10.200.18	10.250.8
01015	7.TOTAL ACTIVE NECURENTE (rd.03-04+05+06+07+09)	955.339.248	1.006.750.80
01019	1.Stocuri (excl.3010000+3020100+3020200+3020300+3020400+3020500+3020600+3020700+3020800+3020900+3030100+3030200+3040100+3040200+3050100+3050200+3070000+3080000+3110000+3120000+3130000+3140000+3150000+3160000+3170000+3180000+3190000+3200000+3210000+3220000+3230000+3240000+3250000+3260000+3270000+3280000+3290000+3300000+3310000+3320000+3330000+3340000+3350000+3360000+3370000+3380000+3390000+3400000+3410000+3420000+3430000+3440000+3450000+3460000+3470000+3480000+3490000+3500000+3510000+3520000+3530000+3540000+3550000+3560000+3570000+3580000+3590000+3600000+3610000+3620000+3630000+3640000+3650000+3660000+3670000+3680000+3690000+3700000+3710000+3720000+3730000+3740000+3750000+3760000+3770000+3780000+3790000+3800000+3810000+3820000+3830000+3840000+3850000+3860000+3870000+3880000+3890000+3900000+3910000+3920000+3930000+3940000+3950000+3960000+3970000+3980000+3990000+4000000+4010000+4020000+4030000+4040000+4050000+4060000+4070000+4080000+4090000+4100000+4110000+4120000+4130000+4140000+4150000+4160000+4170000+4180000+4190000+4200000+4210000+4220000+4230000+4240000+4250000+4260000+4270000+4280000+4290000+4300000+4310000+4320000+4330000+4340000+4350000+4360000+4370000+4380000+4390000+4400000+4410000+4420000+4430000+4440000+4450000+4460000+4470000+4480000+4490000+4500000+4510000+4520000+4530000+4540000+4550000+4560000+4570000+4580000+4590000+4600000+4610000+4620000+4630000+4640000+4650000+4660000+4670000+4680000+4690000+4700000+4710000+4720000+4730000+4740000+4750000+4760000+4770000+4780000+4790000+4800000+4810000+4820000+4830000+4840000+4850000+4860000+4870000+4880000+4890000+4900000+4910000+4920000+4930000+4940000+4950000+4960000+4970000+4980000+4990000+5000000)	12.000.673	16.000.20
01021	Creante din operatiuni curentiale, avansuri si alte decontari (excl.2320000+2340000+4000101+4000102+4110101+4110103+4130100+4180000+4250000+4300100+4610101+4610109+4730100+4810101+4810102+4810103+4810200+4830100+4830101+4830102+4830103+4830104+4830105+4830106+4830107+4830108+4830109+4830110+4830111+4830112+4830113+4830114+4830115+4830116+4830117+4830118+4830119+4830120+4830121+4830122+4830123+4830124+4830125+4830126+4830127+4830128+4830129+4830130+4830131+4830132+4830133+4830134+4830135+4830136+4830137+4830138+4830139+4830140+4830141+4830142+4830143+4830144+4830145+4830146+4830147+4830148+4830149+4830150+4830151+4830152+4830153+4830154+4830155+4830156+4830157+4830158+4830159+4830160+4830161+4830162+4830163+4830164+4830165+4830166+4830167+4830168+4830169+4830170+4830171+4830172+4830173+4830174+4830175+4830176+4830177+4830178+4830179+4830180+4830181+4830182+4830183+4830184+4830185+4830186+4830187+4830188+4830189+4830190+4830191+4830192+4830193+4830194+4830195+4830196+4830197+4830198+4830199+5000000)	5.816.151	6.000.00
01022	Creante comerciale si avansuri (excl.2320000+2340000+4000101+4000102+4110101+4110103+4130100+4180000+4250000+4300100+4610101+4610109+4730100+4810101+4810102+4810103+4810200+4830100+4830101+4830102+4830103+4830104+4830105+4830106+4830107+4830108+4830109+4830110+4830111+4830112+4830113+4830114+4830115+4830116+4830117+4830118+4830119+4830120+4830121+4830122+4830123+4830124+4830125+4830126+4830127+4830128+4830129+4830130+4830131+4830132+4830133+4830134+4830135+4830136+4830137+4830138+4830139+4830140+4830141+4830142+4830143+4830144+4830145+4830146+4830147+4830148+4830149+4830150+4830151+4830152+4830153+4830154+4830155+4830156+4830157+4830158+4830159+4830160+4830161+4830162+4830163+4830164+4830165+4830166+4830167+4830168+4830169+4830170+4830171+4830172+4830173+4830174+4830175+4830176+4830177+4830178+4830179+4830180+4830181+4830182+4830183+4830184+4830185+4830186+4830187+4830188+4830189+4830190+4830191+4830192+4830193+4830194+4830195+4830196+4830197+4830198+4830199+5000000)	5.649.141	5.000.00
01023	Creante bugetare (excl.4310100+4310200+4310300+4310400+4310500+4310600+4310700+4310800+4310900+4311000+4311100+4311200+4311300+4311400+4311500+4311600+4311700+4311800+4311900+4312000+4312100+4312200+4312300+4312400+4312500+4312600+4312700+4312800+4312900+4313000+4313100+4313200+4313300+4313400+4313500+4313600+4313700+4313800+4313900+4314000+4314100+4314200+4314300+4314400+4314500+4314600+4314700+4314800+4314900+4315000+4315100+4315200+4315300+4315400+4315500+4315600+4315700+4315800+4315900+4316000+4316100+4316200+4316300+4316400+4316500+4316600+4316700+4316800+4316900+4317000+4317100+4317200+4317300+4317400+4317500+4317600+4317700+4317800+4317900+4318000+4318100+4318200+4318300+4318400+4318500+4318600+4318700+4318800+4318900+4319000+4319100+4319200+4319300+4319400+4319500+4319600+4319700+4319800+4319900+5000000)		



BILANT  
31.12.2022

pag.: 1 - lei -

COD	DENUMIRE INDICATORI	SOLD LA INCEPUTUL PERIOADEI	SOLD LA SFARSITUL PERIOADEI
0	TOTAL JUDETUL MURES		
01003	1.Active fixe necorporale (ct.2030000+2050000+2060000+2080100+2080200+2330000-2800300-2800500-2800801-2800809-2900400-2900500-2900801-2900809-2930100*)	2.423.932	3.505.692
01004	2.Instalatii tehnice, mijloace de transport, animale, plantatii, mobilier, aparatura birotica si alte active corporale (ct.2130100+2130200+2130300+2130400+2140000+2310000-2810301-2810302-2810303-2810304-2810400-2910301-2910302-2910303-2910304-2910400-2930200*)	40.244.559	42.407.112
01005	3.Terenuri si cladiri (ct.2110100+2110200+2120101+2120102+2120201+2120301+2120401+2120501+2120601+2120901+2310000-2810100-2810201-2810202-2810203-2810204-2810205-2810206-2810207-2810208-2910100-2910201-2910202-2910203-2910204-2910205-2910206-2910207-2910208-2930200)	940.369.836	945.996.963
01007	5.Active financiare necurente (investitii pe termen lung) peste un an (ct.2600100+2600200+2600300+2650000+2670201+2670202+2670203+2670204+2670205+2670208-2960101-2960102-2960103-2960200), din care:	2.040.873	1.586.190
01008	Titluri de participare (ct.2600100+2600200+2600300-2960101-2960102-2960103)	2.040.873	1.586.190
01009	6.Creante necurente - sume ce urmeaza a fi incasate dupa o perioada mai mare de un an (ct.4110201+4110208+4130200+4280202+4610201+4610209-4910200-4960200) din care:	10.260.048	10.259.856
01010	Creante comerciale necurente - sume ce urmeaza a fi incasate dupa o perioada mai mare de un an (ct.4110201+4110208+4130200+4610201-4910200-4960200)	10.260.048	10.259.856
01015	7.TOTAL ACTIVE NECURENTE (rd.03+04+05+06+07+09)	995.339.248	1.003.755.813
01019	1.Stocuri (ct.3010000+3020100+3020200+3020300+3020400+3020500+3020600+3020700+3020800+3020900+3030100+3030200+3040100+3040200+3050100+3050200+3070000+3090000+3310000+3320000+3410000+3450000+3460000+3470000+3490000+3510100+3510200+3540100+3540500+3540600+3560000+3570000+3580000+3590000+3610000+3710000+3810000+/-3480000+/-3780000-3910000-3920100-3920200-3920300-3930000-3940100-3940500-3940600-3950100-3950200-3950300-3950400-3950600-3950700-3950800-3960000-3970100-3970200-3970300-3980000-4420803)	12.009.673	16.105.221
01021	Creante din operatiuni comerciale, avansuri si alte decontari (ct.2320000+2340000+4090101+4090102+4110101+4110108+4130100+4180000+4250000+4280102+4610101+4610109+4730109**+4810101+4810102+4810103+4810900+4830000+4840000+4890101+4890301-4910100-4960100+5120800) din care:	5.816.171	6.004.781
01022	Creante comerciale si avansuri (ct.2320000+2340000+4090101+4090102+4110101+4110108+4130100+4180000+4610101-4910100-4960100),din care:	5.649.144	5.831.008
01023	Creante bugetare (ct.4310100**+4310200**+4310300**+4310400**+4310500**+4310600**+4310700**+4370100**+4370200**+4370300**		

COD	DENUMIRE INDICATORI	SOLD LA INCEPUTUL PERIOADEI	SOLD LA SFARSITUL PERIOADEI
	+4420400+4420802+4440000**+4460100**+4460200**+ 4480200+4610102+4610104+4630000+ 4640000+4650100+4650200 +4660401+4660402+4660500+4660900+4810101**+4810102**+ 4810103**+4810900**-4970000), din care:	10.707.815	9.588.883
01024	Creantele bugetului general consolidat (ct.4630000+4640000+4650100+ 4650200+4660401+4660402+4660500+4660900-4970000)	10.707.815	9.588.883
01030	Total creante curente (rd.21+23+25+27)	16.523.986	15.593.664
01033	Conturi la trezorerie, casa in lei. (ct.5100000+5120101+5120501+5130101+ 5130301+5130302+5140101+5140301+5140302+5150101+5150103+5150 301 +5150500+5150600+5160101+5160301+5160302+5170101+5170301+51 70302 +5200100+5210100+5210300+5230000+5250101+5250102+5250301+52 50302 +5250400+5260000+5270000+5280000+5290101+5290201+5290301+52 90400 +5290901+5310101+5410101+5500101+5520000+5550101+5550400+55 70101 +5580101+5580201+5590101+5600101+5600300+5600401+5610101+56 10300 +5620101+5620300+5620401+5710100+5710300+5710400+5740101+57 40102 +5740301+5740302+5740400+5750100+5750300+5750400-7700000)	20.925.133	15.478.289
010331	Dobanda de incasat,alte valori,avansuri de trezorerie (ct.5180701+5320100+ 5320200+5320300+5320400+5320500+5320600+5320800+5420100)	9.443	4.709
01035	Conturi la institutii de credit, BNR, casa in valuta (ct.5110101+5110102+ 5120102+5120402+5120502+5130102+5130202+5140102+5140202+ 5150102+5150202+5150302+5160102+5160202+5170102+5170202+ 5290102+5290202+5290302+5290902+5310402+5410102+5410202+ 5500102+5550102+5550202+5570202+5580102+5580202+5580302+ 5580303+5590102+5590202+5600102+5600103+5600402+5610102+ 5610103+5620102+5620103+5620402)	6.949	7.167
01040	Total disponibilitati si alte valori (rd.33+33.1+35+35.1)	20.941.525	15.490.165
01042	6.Cheltuieli in avans (ct.4710000)	1.424	2.273
01045	7.TOTAL ACTIVE CURENTE (rd.19+30+31+40+41+41.1+42)	49.476.608	47.191.323
01046	8.TOTAL ACTIVE (rd.15+45)	1.044.815.856	1.050.947.136
01052	1.Sume necurente - sume ce urmeaza a fi platite dupa o perioada mai mare de un an (ct.2690200+4010200+4030200+4040200+ 4050200+4280201+4620201+4620209+5090000), din care:	3.136	3.222
01054	2.Imprunaturi pe termen lung (ct.1610200+1620200+1630200+ 1640200+1650200+1660201+1660202+1660203+1660204+ 1670201+1670202+1670203+1670208+1670209-1690200)	6.221.858	4.281.276
01055	3.Provizioane (ct.1510201+1510202+1510203+1510204+1510208)		4.713.090
01058	TOTAL DATORII NECURENTE (rd.52+54+55)	6.224.994	8.997.588
01060	1.Datorii comerciale, avansuri si alte decontari (ct.2690100+4010100+ 4030100+4040100+4050100+4080000+4190000+4620101+4620109+ 4730109+4810101+4810102+4810103+4810900+4830000+ 4840000+4890201+5090000+5120800), din care:	9.730.240	10.401.483

COD	DENUMIRE INDICATORI	SOLD LA INCEPUTUL PERIOADEI	SOLD LA SFARSITUL PERIOADEI
01062	4050100+4080000+4190000+4620101), din care: 2.Datorii catre bugete (ct.4310100+4310200+4310300+4310400+4310500+ 4310600+4310700+4370100+4370200+4370300+4400000+4410000+ 4420300+4420801+4440000+4460100+4460200+4480100+4550501+ 4550502+4550503+4620109+4670100+4670200+4670300+4670400+ 4670500+4670900+4730109+4810900),din care:	8.034.055	8.443.570
010631	Contributii sociale (ct.4310100+4310200+4310300+4310400+4310500+ 4310600+4310700+4370100+4370200+4370300)	2.549.739	2.489.525
01065	3.Datorii din operatiuni cu Fonduri externe nerambursabile si fonduri de la buget,alte datorii catre alte organisme internationale (ct.4500200+ 4500400+4500600+4510200+4510401+4510402+4510409+4510601+ 4510602+4510603+4510605+4510606+4510609+4520100+4520200+ 4530200+4540200+4540401+4540402+4540601+4540602+4540603+ 4550200+4550401+4550402+4550403+4550404+4550409+4560400+ 4580401+4580402+4580501+4580502+4590000+4620103+4730103+ 4760000)	914.171	773.393
01072	6.Salariile angajatilor (ct.4210000+4230000+4260000+4270100+4270300+ 4280101)	3.390.213	3.401.155
01073	7.Alte drepturi cuvenite altor categorii de persoane (pensii, indemnizatii de somaj, burse) (ct.4220100+4220200+4240000+4260000+4270200+ 4270300+4290000+4380000), din care:	228.690	278.892
01075	9.Provizioane (ct.1510101+1510102+1510103+1510104+1510108)		353.851
01078	10.TOTAL DATORII CURENTE (rd.60+62+65+70+71+72+73+74+75)	16.813.053	17.698.299
01079	11.TOTAL DATORII (rd.58+78)	23.038.047	26.695.887
01080	12.ACTIVE NETE = TOTAL ACTIVE - TOTAL DATORII = CAPITALURI PROPRII (rd.80=rd.46-79-rd.90)	1.021.777.809	1.024.251.249
01084	1.Rezerve, fonduri (ct.1000000+1000101+1000201+1000202+1000301+ 1000401+1000402+1010000+1020101+1020102+1020103+ 1030000+1040101+1040102+1040103+1050100+1050200+1050300+ 1050400+1050500+/-1060000+1060000+1320000+1330000)	953.545.640	953.323.803
01085	2.Rezultatul reportat (ct.1170000-sold creditor)	60.705.471	63.434.490
01087	4.Rezultatul patrimonial al exercitiului (ct.1210000-sold creditor)	7.526.698	7.492.956
01090	6.TOTAL CAPITALURI PROPRII (rd.84+85-86+87-88)	1.021.777.809	1.024.251.249

Conducatorul institutiei

Conducatorul compartimentului  
financiar-contabil

CONTUL DE REZULTAT PATRIMONIAL

31.12.2022

pag.: 1 - lei -

COD	DENUMIRE INDICATORI	An precedent	An curent
0	TOTAL JUDETUL MURES		
02002	1.Venituri din impozite, taxe, contributii de asigurari si alte venituri ale bugetelor (ct.7300100+7300201+7300202+7300203+7310100+7310200+7320100+ 7330000+7340000+7350100+7350200+7350300+7350400+7350500+ 7350601+7350602+7360100+7390000+7450100+ 7450200+7450300+7450400+ 7450500+7450700+7450900+7460100+7460200+7460300+7460900)	50.095.591	46.064.663
02003	2.Venituri din activitati economice (ct.7210000+7220000+7510100+7510200+/-7090000)	63.789.896	63.010.355
02004	3.Finantari, subventii, transferuri, alocatii bugetare cu destinatie speciala (ct.7510500+7710000+7720100+7720200+7740100+7740200+7750000+ 7760000+7780000+7790101+7790109)	20.718.034	32.838.818
02005	4.Alte venituri operationale (ct.7140000+7180000+7500000+7500100+7500200 +7510300+7510400+7810200+7810300+7810401+7810402+7770000)	4.923.447	6.360.758
02006	TOTAL VENITURI OPERATIONALE (rd.02+03+04+05)	139.526.968	148.274.594
02008	1.Salarii si contributiile sociale aferente angajatilor (ct.6410000+6420000+6450100+ 6450200+6450300+6450400+6450500+6450600+6450700+6450800+6460000+ 6470000)	66.977.027	69.917.386
02009	2.Subventii si transferuri (ct.6700000+6710000+6720000+6730000+6740000+ 6750000+6760000+6770000+6780000+6790000)	21.918.568	24.736.864
02010	3.Stocuri, consumabile, lucrari si servicii executate de terti (ct.6010000+6020100+ 6020200+6020300+6020400+6020500+6020600+6020700+6020800+6020900+ 6030000+6060000+6070000+6080000+6090000+6100000+6110000+6120000+ 6130000+6140000+6220000+6230000+6240100+6240200+6260000+6270000+ 6280000+6290100)	37.395.505	40.667.564
02011	4.Cheptuiele de capital, amortizari si provizioane (ct.6810100+ 6810200+6810300+6810401+6810402+6820101+6820109+ 6820200+6890100+6890200)	5.061.538	4.859.022
02012	5. Alte cheptuiele operationale (ct.6350100+6540000+6580101+6580109)	391.788	436.800
02013	TOTAL CHELTUIELI OPERATIONALE (rd.08+09+10+11+12)	131.744.426	140.617.636
02015	- EXCEDENT (rd.06-rd.13)	7.782.542	7.656.958
02017	IV. VENITURI FINANCIARE (ct.7630000+7640000+7650100+7650200+7660000+ 7670000+7680000+7690000+7860300+7860400)	205.340	245.947
02018	V. CHELTUIELI FINANCIARE (ct.6630000+6640000+6650100+6650200+6660000+ 6670000+6680000+6690000+6860300+6860400+6860800)	495.426	445.634
02021	- DEFICIT (rd.18-rd.17)	290.086	199.687
02023	- EXCEDENT (rd.15+20-16-21)	7.492.456	7.457.271
02025	VIII. VENITURI EXTRAORDINARE (ct.7910000)	34.242	35.685
02028	- EXCEDENT (rd.25-rd.26)	34.242	35.685
020292	- EXCEDENT (rd.23+28-24-29)	7.526.698	7.492.956
02031	- EXCEDENT	7.526.698	7.492.956



Conducatorul compartimentului  
financiar-contabil

Cod 03

SITUATIA FLUXURILOR DE TREZORERII  
31.12.2022

-lei-

DENUMIREA INDICATORULUI	Cod rand	TOTAL	CASA ct. 5310101	Buget de stat *) ct. 5200100/ 7700000	Buget local ct. 5210100/ 7700000	Buget asigurarilor sociale de stat ct. 5250101+ 7700000	Buget asigurarilor pentru somaj ct. 5740101+ 7700000	Buget Fond national de asigurari sociale de sanatate ct. 5710100/ 7700000	Buget Fond pentru mediu ct. 5750100/ 7700000	Buget trezoreriei statului ct. 5240100/ 7700000	Buget instituti publice finantate din veniturii proprii	Buget instituti publice finantate din veniturii proprii si suvenitii 5610101/ 7700000	Buget activitati finantate din veniturii proprii si buget activitati de privatizare 5620101/ 7700000	Buget imprumuturi externe si neramb (sursaD) 5130101+ 5140101+ 5160101+ 5170101/ 7700000	Buget fonduri externe 5150103/ 7700000	Alte disponibilitati (ct.5xx)
A	B	1	2	3	4	5	6	7	8	9	10	11	12	13	14	15
1. Incasari	02	172547558	10987552		60051690						71485297	13768201	2238404			14016414
2. Plati	03	155768776	10987552		54816761						60090484	13620778	1821303			1443189E
3. Numerar net din activitatea operationala (rd.02-03)	04	16778782	0		5234929						11394813	147423	417101			-415484
1. Incasari	06	35943	0		35943											
2. Plati	07	20121301	0		8598166						11189421	151997	181717			
3. Numerar net din activitatea de investitii (rd.06-07)	08	-20085358	0		-8562223						-11189421	-151997	-181717			
2. Plati	11	2140268	0		2140268											
3. Numerar net din activitatea de finantare (rd.10-rd.11)	12	-2140268	0		-2140268											
IV. CRESTEREA (DESCRESTEREA) NETA DE NUMERAR SI ECHIVALENT DE NUMERAR (rd.04+rd.08+rd.12)	13	-5446844	0		-5467562						205392	-4574	235384			-415484
V. NUMERAR SI ECHIVALENT DE NUMERAR LA INCEPUTUL ANULUI	14	20925133	0		130033007						329066	4574	6101710			145677E
- Sume recuperate din excedentul anului precedent **)	14.1	8725338	0		8190000						56240	4574	474524			
- Sume utilizate din excedentul anului precedent/ sume transferate din excedent la bugetul local/sume transferate din excedent pentru constituirea de depozite in trezorerie***)	14.2	8725338	0		8190000						56240	4574	474524			
VI. NUMERAR SI ECHIVALENT DE NUMERAR LA SFARSITUL PERIOADEI (rd.13+rd.14+14.1-14.2-14.3)	15	15478289	0		7565445						534458		6337094			1041292

La unitatile administrative-teritoriale si la unitatile de invatamant preuniversitar colcans 3 nu se adana in colcans 1 -Total  
 \*\*1) Randurile 14.1"Sume recuperate din excedentul anului precedent" completeaza pentru bugetele: locale, institutii pub. financiate integral sau partial din venituri proprii, activitatilor fi integral din venituri proprii, fondurilor externe nerambursabile(sursa 0) in situatia existentei unui buget de venituri si cheltuieli, activ. de privatizare, Fondului de mediu astfel:  
 - cu sume recuperate din excedentul anilor precedenti;  
 - cu sume virate din fondul spitalei in excedentul bugetului de venituri proprii al unitatii sanitare publice  
 \*\*2) Randurile 14.2"Sume utilizate din excedentul anului precedent/sume transferate din excedent la bugetul local/sume transferate din excedent pentru constituirea de depozite in trezorerie" se completeaza astfel: pentru bugetele: locale, institutiilor publice finantate integral sau partial din venituri proprii, activitatilor finantate integral din venituri proprii fondurilor externe nerambursabile(sursa 08/D) in situatia existentei unui buget de venituri proprii, activitatii de privatizare, Fondului de mediu-cu sumele utilizate din excedentul anului precedent pentru efectuarea de cheltuieli, acoperirea golurilor temporare de casa:  
 - pentru bugetul institutiilor publice finantate integral din venituri proprii si bugetul activitatilor finantate integral din venituri proprii - cu sumele transferate din excedent la bugetul local  
 - pentru bugetul asigurarilor sociale de stat, bugetul fondului national unic de asigurari sociale de sanatate, bugetul Fondului de mediu, bugetul institutiilor publice finantate integral din venituri proprii, bugetelor activitatii de privatizare si bugetul activitatii de privatizare si bugetul fondurilor externe nerambursabile(sursa 08/D) in situatia existentei unui buget de venituri si cheltuieli - cu sume transferate din excedent pentru constituirea de depozite in trezorerie.  
 \*\*\*1) Randul 14.3"Sume transferate din disponibilul neutilizat la finele anului precedent" se completeaza pentru : bugetul fondurilor externe nerambursabile (sursa 08/D) in situatia existentei doar a buget de cheltuieli, bugetul creditelor interne/bugetul creditelor externe - cu sumele transferate la inceputul anului din disponibilul neutilizat la finele anului precedent.

**Conducatorul institutiei**

**Conducatorul compartimentului financiar-contabil**

**Viza trezorerie**



**ADRIANA RAUJA MARIAN**  
 FINANCIAR PREVENTIV  
 Data 03.02.2023  
 Semnatura


TREZORERIA  
 06.FEB.2023  
 MUNICIPAL SIBIU

SITUATIA FLUXURILOR DE TREZORERIE

31.12.2022

pag.: 1 - lei -

COD	DENUMIRE INDICATORI	Total	Casa in valuta	Alte disponibilitati
0	TOTAL JUDETUL MURES			
04002	1. Incasari	293		293
04003	2. Plati	75		75
04004	3. Numerar net din activitatea operationala (rd.02-rd.03)	218		218
04013	IV CRESTEREA (DESCRESTEREA) NETA DE NUMERAR SI ECHIVALENT DE NUMERAR (rd.04+rd.08+rd.12)	218		218
04014	V NUMERAR SI ECHIVALENT DE NUMERAR LA INCEPUTUL PERIOADEI	6.949		6.949
04017	VI NUMERAR SI ECHIVALENT DE NUMERAR LA FINELE PERIOADEI(rd.13+14+15-16)	7.167		7.167



Conducatorul compartimentului  
financiar-contabil

STIUATIA GESTIONARILOR - PERSOANE FIZICE  
Data contabila: 31-12-2022

CONT 25335.01.201.45000.303901.ROU (1.620.0) Titular MUNICIPIUL SEGHISOARA CP 5669369  
Adresa: MURES, MUN. SEGHISOARA, STR. MUZEULUI, 7, RO  
SOLD DISPONIBIL LA 31-12-2022

5,76

Nr	Cont. gestionar PF	Gestionar PF	CNP	Sold la 31-12-2022
1	25335.02.1.620.8	SANDRU CARMEN-ERINA	2736917363806	284,42 ✓
2	25335.02.1.620.18	KORNANKA GEORGETA	2690204283491	275,54 ✓
3	25335.02.1.620.29	VAIDACUTAN BOBEN	1671208263816	3.267,09 ✓
SOLD TOTAL CONTURE GESTIONARII PF				3.927,05 ✓

INTOCMIT:  
Rujon Mara

VERIFICAT:







## Raport de activitate cont de depozit

Perioada: de la 03.10.2022 la 30.12.2022

Data generare extras: 04.01.2023

Titular cont: GYORGY SZASZ	Cod BIC Raiffeisen Bank: RZBRROBU
<b>Adresa</b> Apt. 5 BL.-SC.-ET.- 2 Strada SEMANATORILOR TIRGU MURES MS	RAIFFEISEN BANK S.A. AG.SIGHISOARA SIGHISOARA,STR.MORII NR.14-18 DEP GARANTII GEST RON RO30 RZBR 0000 0000 0152 8964
	Unitate bancară:
	Denumire produs:
	Cod IBAN:
	Valută: LEI

<b>Sold initial capital</b>	<b>Total rulaj debitor capital</b>	<b>Total rulaj creditor capital</b>	<b>Sold final capital</b>
1,635.30	0.00	0.00	1,635.30

<b>Total rulaj debitor dobanda</b>	<b>Total rulaj creditor dobanda</b>	<b>Sold final dobanda</b>
0.00	0.00	0.00

<b>Data inregistrare tranzactii</b>	<b>Suma Debit</b>	<b>Suma Credit</b>	<b>Destrierea tranzactiei</b>
Nu exista tranzactii			Nr. cont in/din care se efectueaza tranzactiile

**Soldul creditor din acest cont se incadreaza in categoria depozitelor eligibile conform celor prevazute in Formularul pentru informatiile oferite deponenților ce poate fi consultat la adresa: [www.raiffeisen.ro/doc/fgdb-ro.pdf](http://www.raiffeisen.ro/doc/fgdb-ro.pdf) sau in orice unitate a bancii.**

**Prezentul extras are valoare de original fiind valabil fara semnatura si stampila**

Raiffeisen Bank SA - Administratia Centrala - Clădirea Sky Tower, Calea Floreasca nr. 245 C, sector 1, București - Cod poștal 014476 - România - Telefon: +40 21 306 1000 - Fax: +40 21 230 0700 - E-mail: [centrala@raiffeisen.ro](mailto:centrala@raiffeisen.ro)  
[www.raiffeisen.ro](http://www.raiffeisen.ro) - C.U.J. 361820 - Număr de înregistrare în Registrul Comerțului 140/14.11991 - Identificator unic la nivel European(EUID) ROONRCJ40/14.11991 - Număr de înregistrare în Registrul Bancar RB-PIR-40-009/1999 - Decizia ASF nr. A/75/30.01.2014, completată de Decizia ASF nr. A/239/27.03.2014, înregistrată în Registrul Public al ASF sub nr. PIRO/INC/400009 - Agent Alilat înregistrat la ASF sub Cod RAJ 500196 - Cod de înregistrare fiscală RO361820 - Capital Social 1.200 mil Lei - Societate administrată în sistem dualist - Cod BIC RZBRROBU - Call Center: \*2000, cu tarif normal în rețelele Vodafone, Orange, Telekom Romania Mobile.



## Raport de activitate cont de depozit

Perioada: de la 03.10.2022 la 30.12.2022

Data generare extras: 04.01.2023

Titular cont: MARIAN SOLOMON	Cod BIC Raiffeisen Bank: RZRRROBU
<b>Adresa</b> Apt. 4 BL.B2.SC.-ET.- 6 Strada MIHAI VITEAZU SIGHISOARA MS	RAIFFEISEN BANK S.A. AG.SIGHISOARA SIGHISOARA,STR.MORIE NR.14-18 DEP GARANTII GEST RON RO84 RZBR 0000 1119 4042 IEI

Sold initial capital	1,529.25	Total rulaj debitor capital	0.00	Total rulaj creditor capital	0.00	Sold final capital	1,586.37
----------------------	----------	-----------------------------	------	------------------------------	------	--------------------	----------

Total rulaj debitor dobanda	6.35	Total rulaj creditor dobanda	63.47	Sold final dobanda	57.12
-----------------------------	------	------------------------------	-------	--------------------	-------

Data inregistrare tranzactii	15.12.2022	Suma Debit	6.35	Suma Credit	63.47	Descrierea tranzactiei	Nr cont in/din care se efectueaza tranzactiile
	15.12.2022						0
							0

Soldul creditor din acest cont se incadreaza in categoria depozitelor eligibile conform celor prevazute in Formularul pentru informatiile oferite deponenților ce poate fi consultat la adresa: [www.raiffeisen.ro/doc/fgdb-ro.pdf](http://www.raiffeisen.ro/doc/fgdb-ro.pdf) sau in orice unitate a bancii.

### Prezentul extras are valoare de original fiind valabil fara semnatura si stampila

Raiffeisen Bank S.A. - Administratia Centrala - Cladirea Sky Tower, Calea Floreasca nr. 246 C, sector 1, Bucuresti - Cod postal 014476 - Romania - Telefon: +40 21 306 1000 - Fax: +40 21 230 0700 - E-mail: [centrala@raiffeisen.ro](mailto:centrala@raiffeisen.ro) - [www.raiffeisen.ro](http://www.raiffeisen.ro) - C.U.I. 361820 - Numar de inregistrare in Registrul Comertului J40/44/1991 - Identificator unic la nivel European(EUID) ROONKC.J40/44/1991-Numar de inregistrare in Registrul Bancar RB-PJR-40-009/1999 - Decizia ASF nr. A75/30.01.2014 completata de Decizia ASF nr. A/239/27.03.2014. Inregistrata in Registrul Public al ASF sub nr. PR01NCR/400009 - Agent Afiliat inregistrat la ASF sub Cod RAJ 500196 - Cod de inregistrare fiscală RO361820 - Capital Social 1.200 mil Lei - Societate administrată în sistem dualist - Cod BIC RZRRROBU - Call Center: +2000, cu tarif normal în rețelele Vodafone, Orange, Telekom Romania Mobile.

## Extras de cont

Perioada: de la 03.10.2022 la 31.10.2022

Data generare extras: 11.01.2023

<b>SPITALUL MUNICIPAL SIGHISOARA</b>		Cod BIC Raiffeisen Bank:	RZBRROBU
<b>Adresa:</b>		Unitate bancară:	RAIFFEISEN BANK S.A.
BL.-SC.-ET.-			AG.SIGHISOARA
10 Strada ZAHARIA BOIU		Cod IBAN:	SIGHISOARA,STR.MORII NR.14-18
SIGHISOARA MS		Tip cont:	RO77 RZBR 0000 0600 2171 2263
Romania		Valuta:	curent LEI
Număr client:	0000703391		
Cod unic:	4323403		

Sold inițial	Rulaj debitor	Rulaj creditor	Sold final
33.71	5.00	0.00	28.71

Data intrare	Data tranzacției	Descrierea tranzacției	Suma debit	Suma credit
3.10.2022	31.10.2022	COM.INTR.INACTIV CORPORATE RON	5.00	
			<b>Sold final 28.71</b>	

Soldul creditor din acest cont se încadrează în categoria depozitelor eligibile conform celor prevăzute în Formularul pentru informațiile oferite deponenților ce poate fi consultat la adresa: [www.raiffeisen.ro/doc/fgdb-ro.pdf](http://www.raiffeisen.ro/doc/fgdb-ro.pdf) sau în orice unitate a băncii.

Raiffeisen Bank S.A. prelucrează datele cu caracter personal conform Politicii privind protecția datelor cu caracter personal și confidențialitatea datelor, disponibilă la link-ul <https://www.raiffeisen.ro/despre-noi/politica-de-confidentialitate/>

Prezentul extras are valoare de original fiind valabil fără semnatura și stampila

Raiffeisen Bank S.A. · Administrația Centrală · Clădirea Sky Tower, Calea Floreasca nr. 246 C, sector 1, București · Cod poștal 014476 · România · Telefon: +40 21 306 1000 · Fax: +40 21 230 0700 · E-mail: [centrala@raiffeisen.ro](mailto:centrala@raiffeisen.ro) · [www.raiffeisen.ro](http://www.raiffeisen.ro) · C.U.I. 361820 · Număr de înregistrare în Registrul Comerțului J40/44/1991 · Identificator unic la nivel European(EUID) ROONRC.J40/44/1991 · Număr de înregistrare în Registrul Bancar RB-PJR-40-009/1999 · Decizia ASF nr. A/75/30.01.2014 completată de Decizia ASF nr. A/239/27.03.2014, înregistrată în Registrul Public al ASF sub nr. PJR01INCR/400009 · Agent Afiliat înregistrat la ASF sub Cod RAJ 500196 · Cod de înregistrare fiscală RO361820 · Capital Social 1,200 mil Lei · Societate administrată în sistem dualist · Cod BIC RZBRROBU · Call Center: \*2000, cu tarif normal în rețelele Vodafone, Orange, Telekom Romania Mobile.

## Extras de cont

Perioada: de la 01.11.2022 la 29.11.2022

Data generare extras: 11.01.2023

<b>SPITALUL MUNICIPAL SIGHISOARA</b>		Cod BIC Raiffeisen Bank:	RZBRROBU
<b>Adresa</b>		Unitate bancară:	RAIFFEISEN BANK S.A.
BL.-,SC.-,ET.-			AG.SIGHISOARA
40 Strada ZAHARIA BOIU			SIGHISOARA,STR.MORII NR.14-18
SIGHISOARA MS		Cod IBAN:	RO77 RZBR 0000 0600 2171 2263
Romania		Tip cont:	curent
Număr client: . . .	0000703391	Valuta:	LEI
Cod unic:	4323403		

Sold initial	Rulaj debitor	Rulaj creditor	Sold final
28.71	5.00	0.00	23.71

Data inregistrare	Data tranzactiei	Descrierea tranzactiei	Suma debif	Suma credit
29.11.2022	30.11.2022	COM.INTR.INACTIV CORPORATE RON	5.00	
<b>Sold final</b>			<b>23.71</b>	

**Soldul creditor din acest cont se incadreaza in categoria depozitelor eligibile conform celor prevazute in Formularul pentru informatiile oferite deponentilor ce poate fi consultat la adresa: [www.raiffeisen.ro/doc/fgdb-ro.pdf](http://www.raiffeisen.ro/doc/fgdb-ro.pdf) sau in orice unitate a bancii.**

**Raiffeisen Bank S.A. prelucreaza datele cu caracter personal conform Politicii privind protectia datelor cu caracter personal si confidentialitatea datelor, disponibila la link-ul <https://www.raiffeisen.ro/despre-noi/politica-de-confidentialitate/>**

**Prezentul extras are valoare de original fiind valabil fara semnatura si stampila**

Raiffeisen Bank S.A. - Administratia Centrala - Cladirea Sky Tower, Calea Floreasca nr. 246 C, sector 1, Bucuresti - Cod postal 014476 - Romania - Telefon: +40 21 306 1000 - Fax: +40 21 230 0700 - E-mail: [centrala@raiffeisen.ro](mailto:centrala@raiffeisen.ro) - [www.raiffeisen.ro](http://www.raiffeisen.ro) - C.U.I. 361820 - Numar de inregistrare in Registrul Comertului J40/44/1991 - Identificator unic la nivel European(EUID) ROONRCJ40/44/1991 - Numar de inregistrare in Registrul Bancar RB-PJR-40-009/1999 - Decizia ASF nr. A/75/30.01.2014 completata de Decizia ASF nr. A/239/27.03.2014, inregistrata in Registrul Public al ASF sub nr. PJR01NCR/400009 - Agent Afiliat inregistrat la ASF sub Cod RAJ 500196 - Cod de inregistrare fiscala RO361820 - Capital Social 1,200 mil Lei - Societate administrata in sistem dualist - Cod BIC RZBRROBU - Call Center: \*2000, cu tarif normal in rezelele Vodafone, Orange, Telekom Romania Mobile.

## Extras de cont

Perioada: de la 02.12.2022 la 30.12.2022

Data generare extras: 11.01.2023

<b>SPITALUL MUNICIPAL SIGHISOARA</b>		Cod BIC Raiffeisen Bank:	RZBRROBU
<b>Adresa</b>		Unitate bancară:	RAIFFEISEN BANK S.A.
BL.-SC.-ET.-			AG.SIGHISOARA
40 Strada ZAHARIA BOIU			SIGHISOARA,STR.MORII NR.14-18
SIGHISOARA MS		Cod IBAN:	RO77 RZBR 0000 0600 2171 2263
Romania		Tip cont:	curent
Număr client:	0000703391	Valuta:	LEI
Cod unic:	4323403		

Sold initial	Rulaj debitor	Rulaj creditor	Sold final
23.71	5.00	0.00	18.71

Data registrare	Data tranzacției	Descrierea tranzacției	Suma debit	Suma credit
30.12.2022	31.12.2022	COM.INTR.INACTIV CORPORATE RON	5.00	
			<b>Sold final:18.71</b>	

Soldul creditor din acest cont se încadrează în categoria depozitelor eligibile conform celor prevăzute în Formularul pentru informațiile oferite deponenților ce poate fi consultat la adresa: [www.raiffeisen.ro/doc/fgdb-ro.pdf](http://www.raiffeisen.ro/doc/fgdb-ro.pdf) sau în orice unitate a băncii.

Raiffeisen Bank S.A. prelucrează datele cu caracter personal conform Politicii privind protecția datelor cu caracter personal și confidențialitatea datelor, disponibilă la link-ul <https://www.raiffeisen.ro/despre-noi/politica-de-confidentialitate/>

### Prezentul extras are valoare de original fiind valabil fara semnatura si stampila

Raiffeisen Bank S.A. · Administratia Centrală · Clădirea Sky Tower, Calea Floreasca nr. 246 C, București · Cod poștal 014476 · România · Telefon: +40 21 306 1000 · Fax: +40 21 230 0700 · E-mail: [centrala@raiffeisen.ro](mailto:centrala@raiffeisen.ro) · [www.raiffeisen.ro](http://www.raiffeisen.ro) · C.U.I. 361820 · Număr de înregistrare în Registrul Comerțului J40/44/1991 · Identificator unic la nivel European[EUID] ROONRC.J40/44/1991 · Număr de înregistrare în Registrul Bancar RB-PJR-40-009/1999 · Decizia ASF nr. A/75/30.01.2014 completată de Decizia ASF nr. A/239/27.03.2014, înregistrată în Registrul Public al ASF sub nr. PJR01INCR/400009 · Agent Afiliat înregistrat la ASF sub Cod RAJ 500196 · Cod de înregistrare fiscală RO361820 · Capital Social 1.200 mil Lei · Societate administrată în sistem dualist · Cod BIC RZBRROBU · Call Center: \*2000, cu tarif normal în rețelele Vodafone, Orange, Telekom Romania Mobile.

## Extras de cont

Perioada: de la 03.10.2022 la 31.10.2022

Data generare extras: 11.01.2023

SPITALUL MUNICIPAL SIGHISOARA		Cod BIC Raiffeisen Bank:	RZBRROBU
<b>Adresa</b>		Unitate bancară:	RAIFFEISEN BANK S.A.
BL.-SC.-ET.-			AG.SIGHISOARA
40 Strada ZAHARIA BOIU		Cod IBAN:	SIGHISOARA,STR.MORII NR.14-18
SIGHISOARA MS		Tip cont:	RO07 RZBR 0000 0600 2171 2262
Romania		Valuta:	curent
Număr client:	0000703391		EUR
Cod unic:	4323403		

Sold initial	Rulaj debitor	Rulaj creditor	Sold final
0.00	0.00	0.00	0.00

Data inregistrare	Data tranzactiei	Descrierea tranzactiei	Suma debit	Suma credit
comerț nu a avut activitate în perioada de raportare				

Soldul creditor din acest cont se încadrează în categoria depozitelor eligibile conform celor prevăzute în Formularul pentru informațiile oferite deponenților ce poate fi consultat la adresa: [www.raiffeisen.ro/doc/fgdb-ro.pdf](http://www.raiffeisen.ro/doc/fgdb-ro.pdf) sau în orice unitate a băncii.

Raiffeisen Bank S.A. prelucrează datele cu caracter personal conform Politicii privind protecția datelor cu caracter personal și confidențialitatea datelor, disponibilă la link-ul <https://www.raiffeisen.ro/despre-noi/politica-de-confidentialitate/>

Prezentul extras are valoare de original fiind valabil fara semnatura si stampila

**Extras de cont**

Perioada: de la 01.11.2022 la 29.11.2022

Dată generare extras: 11.01.2023

SPITALUL MUNICIPAL SIGHISOARA		Cod BIC Raiffeisen Bank:	RZBRROBU
<b>Adresa</b>		Unitate bancară:	RAIFFEISEN BANK S.A.
BL.-SC.-ET.-			AG.SIGHISOARA
40 Strada ZAHARIA BOIU			SIGHISOARA,STR.MORII NR.14-18
SIGHISOARA MS		Cod IBAN:	RO07 RZBR 0000 0600 2171 2262
Romania		Tip cont:	curent
Număr client:	0000703391	Valuta:	EUR
Cod unic:	4323403		

Sold initial	Rulaj debitor	Rulaj creditor	Sold final
0.00	0.00	0.00	0.00

Data inregistrare tranzactiei	Data tranzactiei	Descrierea tranzactiei	Suma debit	Suma credit
contul nu a avut activitate în perioada de raportare				

Soldul creditor din acest cont se încadrează în categoria depozitelor eligibile conform celor prevăzute în Formularul pentru informațiile oferite deponenților ce poate fi consultat la adresa: [www.raiffeisen.ro/doc/fgdb-ro.pdf](http://www.raiffeisen.ro/doc/fgdb-ro.pdf) sau în orice unitate a bancii.

Raiffeisen Bank S.A. prelucrează datele cu caracter personal conform Politicii privind protecția datelor cu caracter personal și confidențialitatea datelor, disponibilă la link-ul <https://www.raiffeisen.ro/despre-noi/politica-de-confidentialitate/>

**Prezentul extras are valoare de original fiind valabil fara semnatura si stampila**

Raiffeisen Bank S.A. · Administrația Centrală · Clădirea Sky Tower, Calea Floreasca nr. 246 C, sector 1, București · Cod poștal 014476 · România · Telefon: +40 21 306 1000 · Fax: +40 21 230 0700 · E-mail: [centrala@raiffeisen.ro](mailto:centrala@raiffeisen.ro) · [www.raiffeisen.ro](http://www.raiffeisen.ro) · C.U.I. 361820 · Număr de înregistrare în Registrul Comerțului J40/44/1991 · Identificator unic la nivel European(EUID) ROONRCJ40/44/1991 · Număr de înregistrare în Registrul Bancar RB-PJR-40-009/1999 · Decizia ASF nr. A/75/30.01.2014 completată de Decizia ASF nr. A/239/27.03.2014, înregistrată în Registrul Public al ASF sub nr. PJR01INCR/400009 · Agent Afiliat înregistrat la ASF sub Cod RAJ 500196 · Cod de înregistrare fiscală RO361820 · Capital Social 1.200 mil Lei · Societate administrată în sistem dualist · Cod BIC RZBRROBU · Call Center: \*2000, cu tarif normal în rețelele Vodafone, Orange, Telekom Romania Mobile.

## Extras de cont

Perioada: de la 02.12.2022 la 30.12.2022

Data generare extras: 11.01.2023

SPITALUL MUNICIPAL SIGHISOARA		Cod BIC Raiffeisen Bank:	RZBRROBU
<b>Adresa</b>		Unitate bancară:	RAIFFEISEN BANK S.A.
BL. SC. ET.			AG. SIGHISOARA
40. Strada ZAHARIA BOIU			SIGHISOARA, STR. MORII NR.14-18
SIGHISOARA MS		Cod IBAN:	RO07 RZBR 0000 0600 2171 2262
Romania		Tip cont:	curent
Număr client:	0000703391	Valuta:	EUR
Cod unic:	4323403		

Sold initial	Rulaj debitor	Rulaj creditor	Sold final
0.00	0.00	0.00	0.00

Data inregistrare	Data tranzactie	Descrierea tranzactiei	Suma debit	Suma credit
comer nu a avut activitate în perioada de raportare				

Soluții creditor din acest cont se încadrează în categoria depozitelor eligibile conform celor prevăzute în Formularul pentru informațiile oferite deponenților ce poate fi consultat la adresa: [www.raiffeisen.ro/doc/fgdb-ro.pdf](http://www.raiffeisen.ro/doc/fgdb-ro.pdf) sau în orice unitate a băncii.

Raiffeisen Bank S.A. prelucrează datele cu caracter personal conform Politicii privind protecția datelor cu caracter personal și confidențialitatea datelor, disponibilă la link-ul <https://www.raiffeisen.ro/despre-noi/politica-de-confidentialitate/>

**Prezentul extras are valoare de original fiind valabil fara semnatura si stampila**

Raiffeisen Bank S.A. · Administrația Centrală · Clădirea Sky Tower, Calea Floreasca nr. 246 C, sector 1, București · Cod poștal 014476 · România · Telefon: +40 21 306 1000 · Fax: +40 21 230 0700 · E-mail: [centrala@raiffeisen.ro](mailto:centrala@raiffeisen.ro) · [www.raiffeisen.ro](http://www.raiffeisen.ro) · C.U.I. 361820 · Număr de înregistrare în Registrul Comerțului J40/44/1991 · Identificator unic la nivel European(EUID) ROONRC.J40/44/1991 · Număr de înregistrare în Registrul Bancar RB-PJR-40-009/1999 · Decizia ASF nr. A/75/30.01.2014 completată de Decizia ASF nr. A/239/27.03.2014, înregistrată în Registrul Public al ASF sub nr. PJR01INCR/400009 · Agent Afiliat înregistrat la ASF sub Cod RAJ 500196 · Cod de înregistrare fiscală RO361820 · Capital Social 1.200 mil Lei · Societate administrată în sistem dualist · Cod BIC RZBRROBU · Call Center: \*2000, cu tarif normal în rețelele Vodafone, Orange, Telekom Romania Mobile.



I. PLATI RESTANTE  
31.12.2022

pag. 1 - lei -

DENUMIRE INDICATORI	COD	Sold la inceputul anului	Sold la finele perioadei	
			TOTAL	Din care: aferent sumelor angajate cu prevederi bugetare
TOTAL JUDETUL MURES	0			
PLATI RESTANTE-TOTAL (rd.150+300) din care:	40001		1.684.899	1.684.899
-sub 30 de zile(rd.151+301)	40002		1.372.915	1.372.915
- peste 30 de zile (rd.152+302)	40003		311.984	311.984
PLATI RESTANTE - TOTAL SECTIUNEA DE FUNCTIONARE	40150			
(rd.160+170+240+250+270+280+290) din care:			1.684.899	1.684.899
- sub 30 de zile(rd.161+171+241+251+271+281+291)	40151		1.372.915	1.372.915
- peste 30 de zile (rd.162+172+242+252+272+282+292)	40152		311.984	311.984
Plati restante catre furnizori,creditori din operatii comerciale (ct.4010100,ct.4030100,ct.4620101,ct.4620109)	40160			
(rd.161+162+163+165+166) din care:			1.684.899	1.684.899
-sub 30 de zile	40161		1.372.915	1.372.915
- peste 30 de zile	40162		311.984	311.984

Conducatorul institutiei



Conducatorul compartimentului  
financiar contabil

**I. PLATI RESTANTE**  
**-bugete locale-**  
**31.12.2022**

pag. 2 - lei -

DENUMIRE INDICATORI	COD	Sold la inceputul anului	Sold la finele perioadei	
			TOTAL	Din care: aferent sumelor angajate cu prevederi bugetare
TOTAL JUDETUL MURES	0			
PLATI RESTANTE-TOTAL (rd.150+300) din care:	42001		1.407.927	1.407.927
-sub 30 de zile(rd.151+301)	42002		1.169.698	1.169.698
- peste 30 de zile (rd.152+302)	42003		238.229	238.229
PLATI RESTANTE - TOTAL SECTIUNEA DE FUNCTIONARE	42150			
(rd.160+170+240+250+270+280+290) din care:			1.407.927	1.407.927
- sub 30 de zile(rd.161+171+241+251+271+281+291)	42151		1.169.698	1.169.698
- peste 30 de zile (rd.162+172+242+252+272+282+292)	42152		238.229	238.229
Plati restante catre furnizori,creditori din operatii comerciale (ct.4010100,ct.4030100,ct.4620101,ct.4620109)	42160			
(rd.161+162+163+165+166) din care:			1.407.927	1.407.927
-sub 30 de zile	42161		1.169.698	1.169.698
- peste 30 de zile	42162		238.229	238.229

Conducatorul compartimentului



Conducatorul compartimentului  
financiar contabil

I. PLATI RESTANTE

-institutiile publice finantate partial din venituri proprii-  
31.12.2022

pag. 3 - lei -

DENUMIRE INDICATORI	COD	Sold la inceputul anului	Sold la finele perioadei	
			TOTAL	Din care: aferent sumelor angajate cu prevederi bugetare
TOTAL JUDETUL MURES	0			
PLATI RESTANTE-TOTAL (rd.150+300) din care:	53001		276.972	276.972
-sub 30 de zile(rd.151+301)	53002		203.217	203.217
- peste 30 de zile (rd.152+302)	53003		73.755	73.755
PLATI RESTANTE - TOTAL SECTIUNEA DE FUNCTIONARE	53150			
(rd.160+170+240+250+270+280+290) din care:			276.972	276.972
- sub 30 de zile(rd.161+171+241+251+271+281+291)	53151		203.217	203.217
- peste 30 de zile (rd.162+172+242+252+272+282+292)	53152		73.755	73.755
Plati restante catre furnizori,creditori din operatii comerciale	53160			
(ct.4010100,ct.4030100,ct.4620101,ct.4620109)				
(rd.161+162+163+165+166) din care:			276.972	276.972
-sub 30 de zile	53161		203.217	203.217
- peste 30 de zile	53162		73.755	73.755

Conducatorul institutiei



Conducatorul compartimentului  
financiar contabil

*[Handwritten signature]*

II. Sinteza platilor restante si arieratelor  
31.12.2022

Nr rd	Explicatie	Plati restante		Plati restante aferente programelor nationale		Plati restante aferente fondurilor externe nerambursabile postaderare****)		Plat fo pr
		total**)	din care arierate***)	total	din care arierate	total	din care arierate	
	0	1	1.1	2	2.1	3	3.1	t
		1.717.988						
		1.684.899						




Conducatorul

Conducatorul compartimentului  
financiar contabil

II. Sinteza platilor restante si arieratelor  
-bugete locale-  
31.12.2022

Nr rd	Explicatie	Plati restante		Plati restante aferente programelor nationale		Plati restante aferente fondurilor externe nerambursabile postaderare****)		Pla fo pr
		total**)	din care arierate***)	total	din care arierate	total	din care arierate	
	0	1	1.1	2	2.1	3	3.1	t
		1.280.937						
		1.407.927						


Conducatorul



Conducatorul compartimentului  
financiar contabil

II. Sinteza platilor restante si arieratelor  
-institutiilor publice finantate partial venituri proprii-  
31.12.2022

Nr rd	Explicatie	Plati restante		Plati restante aferente programelor nationale		Plati restante aferente fondurilor externe nerambursabile postaderare****)		Pla fo pr
		total**)	din care arierate***)	total	din care arierate	total	din care arierate	
0		1	1.1	2	2.1	3	3.1	t
		428.051						
		276.972						



Conducatorul

Conducatorul compartimentului  
financiar contabil


**DISPONIBIL DIN MIJLOACE CU DESTINATIE SPECIALA**

31.12.2022

- lei -

DENUMRE INDICATORI	COD	DISPONIBIL LA INCEPUTUL ANULUI	INCASARI	PLATI	DISPONIBIL LA SFARSITUL PERIOADEI
TOTAL JUDETUL MURES	0				
TOTAL (rd.02 la 15)	05001	715.963	455.915	377.053	794.825
- Sume primite ca donatii si sponsorizari (ct.5500101,ct.5500102/analitice distincte)	05002	35.676	318.261	22.684	331.253
- Garantii materiale retinute gestionarilor conform Legii nr.22/1969 (ct.5500101,ct.5500102/analitice distincte)	05003	6.865	293	9	7.149
- Alte disponibilitati cu destinatie speciala (ct.5500101,ct.5500102/analitice distincte)	05011	673.422	137.361	354.360	456.423

Conducatorul



Conducatorul compartimentului  
financiar-contabil

Situatia activelor si datoriilor institutiilor publice  
din administratia locala  
31.12.2022


pag.: 1 - lei -

COD	DENUMIRE INDICATORI	Sold la inceputul anului	Sold la sfarsitul perioadei
0	TOTAL JUDETUL MURES		
18005	Disponibilitati in lei ale institutiilor publice locale si ale institutiilor publice de subordonare locala, la trezorerii (ct.5100000+5120101+5120501+5150101+5150103+5150500+5150600+5160101+5160301+5160302+5170101+5170301+5170302+5210100+5210300+5280000+5290201+5290301+5290400+5290901+5410101+5500101+5520000+5550101+5570101+5580101+5580201+5600101+5600300+5610101+5610300+5620101+5620300-7700000), din care:	20.925.133	15.478.289
18008	Total (in baze cash) (rd.04+05)	20.925.133	15.478.289
18010	Total (in baze accrual)(rd.08+09)	20.925.133	15.478.289
18023	Alte valori (ct.5320100+5320200+5320300+5320400+5320500+5320600+5320800)	9.443	4.709
18022	Disponibilitati ale institutiilor publice locale si ale institutiilor de subordonare locala la institutiile de credit rezidente (ct.5110101+5110102+5120102+5120402+5120502+5150102+5150202+5160102+5160202+5170102+5170202+5290202+5290302+5290902+5500102+5550102+5550202+5570202+5580102+5580302+5600102+5600103+5610102+5610103+5620102+5620103), din care:	6.949	7.167
18036	Total (in baze cash) (rd.32+35)	6.949	7.167
18038	Total (in baze accrual) (rd.36+37)	6.949	7.167
18131	Actiuni necotate detinute de autoritatile locale la societati nefinanciare (ct.2600200-2960102)(S11)	1.200.873	746.190
18134	Total (la valoarea contabila neta (la valoarea de intrare mai putin ajustarile cumulate pentru pierderea de valoare) (rd.131+132+133)	1.200.873	746.190
18141	Participatiile autoritatilor locale la alte societati care nu sunt organizate pe actiuni (regii autonome,srl,comandita, etc.) (ct.2600300-2960103)	840.000	840.000
18142	Total (la valoarea de intrare mai putin ajustarile cumulate pentru pierderea de valoare) (rd.141)	840.000	840.000
18157	Creante comerciale necurente legale de livrari de bunuri si servicii de catre autoritatile locale sau de institutii subordonate acestora (ct.4110201+4110208+4130200+4610201-4910200-4960200) Total (rd.158+159+160+164) din care:	10.260.048	10.259.856
18158	- de la populatie(gospodariile populatiei)(S14)	10.260.048	10.259.856
18165	Creante comerciale curente legate de livrari de bunuri si servicii de catre autoritatile locale sau de institutii subordonate acestora(ct.2320000+2340000+4090101+4090102+4110101+4110108+4130100+4180000+4610101-4910100-4960100) Total(rd.166+167+168+172)din care de la:	5.649.144	5.831.008
18166	-de la gospodariile populatie (S14)	8.747	3.700
18167	-de la societati nefinanciare (S11)	756.630	564.320
18168	-de la institutiile publice, din care: (rd.169+170+171)	4.883.767	5.262.988
18171	-Fonduri de securitate sociala(S1314)	4.883.767	5.262.988
181711	-din care: creantele unitatilor sanitare cu paturi fata de Casele de Sanatate	4.883.767	5.262.988
18176	1.Creante ale bugetului local (ct.4640000-4970000). Total (rd.177+178+179+183), din care:	10.707.815	9.588.883
18177	- de la gospodariile populatie (S14)	4.283.126	3.835.553
18178	- de la societati nefinanciare (S11)	6.424.689	5.753.330
18185	Total creante (rd.176+184)	10.707.815	9.588.883
18203	1.Sume datorate tertilor reprezentand garantii si cautiuni aflate in conturile institutiilor publice (ct.4280101+4280201+4620101+4620109).Total (rd.204+205+206), din care:	539.478	465.257



COD	DENUMIRE INDICATORI	Sold la inceputul anului	Sold la sfarsitul perioadei
18204	- salariatilor (gospodariile populatiei)(S143)	8.550	8.834
18205	- societati nefinanciare (S11)	530.928	456.423
18286	Credite pe termen lung primite (contractate, garantate, asimilate,etc) de institutiile publice locale (ct.1620200+1630200+1670201+1670202+ 1670203+1670209).Total (rd.287+288+289+289.1) din care acordate de:	6.221.858	4.281.276
182891	- Administratia centrala (exclusiv fondurile de securitate sociala) (S1311) Credite pe termen lung primite din venituri din privatizare de catre institutiile publice din administratia locala (ct.1620200+1670203)	6.221.858	4.281.276
18290	Total (in baze cash)(rd.286)	6.221.858	4.281.276
18320	Datorii comerciale curente legate de livrari de bunuri si servicii (ct.4010100+ 4030100+ 4040100+4050100+4080000+4190000+4620101). Total (rd.321+322+326+327) din care catre:	8.034.055	8.443.570
18321	-Societati nefinanciare (S11)	8.034.055	8.443.570
18331	Datoriile institutiilor publice din administratia locala catre bugete (ct.4310100+ 4310200+4310300+4310400+4310500+4310600+4310700+4370100+4370200+ 4370300+4420300+4420801+4440000+4460100+4460200+4480100)	2.456.847	2.435.128
18332	Salariile angajatilor (ct.4210000+4230000+4260000+4270100+4270300+ 4280101)	3.390.213	3.401.155
18333	Alte drepturi convenite altor categorii de persoane (ct.4260000+4270200+4270300+ 4290000+4380000)	228.690	278.892
18335	Total (rd.331+332+333+334)	6.075.750	6.115.175
18341	Avansuri primite de la Autoritatile de Certificare / Autoritatile de Management / Agentiile de Plati - FORNDURI EXTERNE NERAMBURSABILE POSTADERARE SI FONDURI DE LA BUGET(ct.4580501+4580502)	914.171	773.393
183421	Provizioane necurente (ct.1510201+1510202+1510203+1510204+1510208), din care:		4.713.090
18343	Provizioane curente (ct.1510101+1510102+1510103+1510104+1510108), din care:		353.851

Conducatorul institutiei


Conducatorul compartimentului  
financiar-contabil

A handwritten signature in black ink, written over a vertical line that extends downwards from the signature.

## Situatia platilor efectuate si a sumelor declarate pentru cota-parte aferenta cheltuielilor finantate din FE

31.12.2022

Cod indicator	Denumirea programului cu finantare UE	Plati efectuate de la titlul 56 si 58	din care:		Sume in curs de solicitare la rambursare in anul curent aferente cheltuielilor efectuate in anii anteriori	Sume solicitate la rambursare in anul curent aferente cheltuielilor efectuate in anii anteriori	Sume rambursate aferente cheltuielilor efectuate in anul curent	Sume rambursate in anul curent aferente cheltuielilor efectuate in anii anteriori	Sume neautorizate de autoritati de management aferente cheltuielilor efectuate in anul curent		
			Plati efectuate pentru cota-parte FEN (alineat02)	Plati efectuate pentru cota-parte FEN (alineat02)							
	A	01	02	03	04	05	06	07	08	09	10
10032	Programa de Dezvoltare Regionala (FEER) (5801)	320.138	313.735	307.941			5.794		5.794	96.445	
10033	Programa din Fondul Social European (FSE) (5802)	156.492	153.362	153.362						142.444	
10099	Total	476.630		461.303			5.794		5.794	238.889	

Cor  
f

-venituri propr.

Situatia platilor efectuate si a sumelor declarate pentru cota-parte aferenta cheltuielilor finantate din FE

31.12.2022

Cod indicator	Denumirea programului cu finantare UE	Plati efectuate de la titlul 56 si 58	din care:		Sume in curs de rambursare la solicitare la rambursare in anul curent aferente cheltuielilor efectuate in anii anteriori	Sume solicitate la rambursare in anul curent aferente cheltuielilor efectuate in anii anteriori aflate in curs de autorizare	Sume rambursate aferente cheltuielilor efectuate in anul curent	Sume rambursate in anul curent aferente cheltuielilor efectuate in anii anteriori	Sume neautorizate de autoritati de management aferente cheltuielii efectuate anu cure		
			Plati efectuate pentru cota-parte FEN (alineat02)	Sume in curs de rambursare la solicitare la rambursare in anul curent aferente cheltuielilor efectuate in anii anteriori							
		01	02	03	04	05	06	07	08	09	10
0	A TOTAL JUDEȚUL MUREȘ										
15032	Programa de Fondul European de Dezvoltare Regionala ( FEDR) (5801)	10.059.337	10.059.337			10.059.337			10.059.337		
15099	Total	10.059.337	10.059.337			10.059.337			10.059.337		

  
 Județul Mureș  
 Conducătorul instituției



Con  
f


□

## Situatia platilor efectuate

din fonduri externe nerambursabile postaderare (titlul 56, titlul 58 si titlul 60) la data de

31.12.2022

Denumirea indicatorilor	Cod rand	01							02							03							04							05							06							07																				
		Buget de stat (s 01-stat)							Buget local (s 02-local)							Bugetul asigurarilor sociale de stat (s 03-bass)							Bugetul asigurarilor pentru somaj (s 04-somaj)							Bugetul fondului national unic de asigurari sociale de sanatate (s05-sanatate)							Bugetul institutiilor publice si activitatilor finantate integral sau partial din venituri proprii (s10-local)							Bugetul fondurilor externe nerambursabile (s08-stat+asigurari+local)																				
A																																																																
TOTAL JUDETEL MURES	0																																																															
Total plati (titlul VIII cod56+ titlul X cod58) (rd.2+rd.11)	56001								476.630																																																							
Total plati (titlul X cod58) (rd.12 la rd.19)	56011								476.630																																																							
Cheltuieli de personal (titlul I)	56012								99.982																																																							
Bunuri si servicii(titlul II)	56013								56.510																																																							
Active nefinanciare (titlul XV)	56019								320.138																																																							
Total plati (titlul XII cod60) (rd.21 la rd.28)	56020								460																																																							
Active nefinanciare (titlul XV)	56028								460																																																							

Con  
fi

VENITURILE SI CHELTUIELILE BUGETELOR  
LOCALE PE UNITATI ADMINISTRATIV TERITORIALE

31.12.2022

- lei -

Denumire Indicatori	Cod Indicator	Nr. rand	Prevederi Anuale	Realizat
A	B	C	1	2
TOTAL JUDETUL MURES		0		
III.MUNICIPII	000102	24057		
VENITURI TOTAL			122.896.000	60.087.633
Venituri proprii	4990	24058	54.210.000	42.634.198
1.Venituri curente, din care:	000202	24059	65.191.000	53.588.130
a) Cote si sume defalcate din impozitul pe venit	0402	24060		
			30.894.800	21.687.401
-cote defalcate din impozitul pe venit	040201	24061	30.615.000	21.407.601
b) Sume defalcate din taxa pe valoarea adaugata	1102	24063		
			11.013.000	10.989.875
-sume defalcate din taxa pe valoarea adaugata pentru finantarea cheltuielilor descentralizate la nivelul comunelor, oraselor,municipiilor si sectoarelor Municipiului Bucuresti	110202	24065		
			10.393.000	10.393.000
-sume defalcate din taxa pe valoarea adaugata pentru drumuri	110205	24067		
			27.000	27.000
-sume defalcate din taxa pe valoarea adaugata pentru echilibrarea bugetelor locale	110206	24068		
			373.000	349.875
2. Venituri din capital	390002	24073	32.000	35.943
4. Subventii de la alte nivele ale administratiei publice	420002	24078		
			31.490.000	6.218.877
-subventii de la bugetul de stat	4202	24079	31.170.000	6.218.877
-subventii de la alte administratii	4302	24080	320.000	
Sume primite de la UE/alti donatori in contul platilor efectuate si prefinantari aferente cadrului financiar 2014-2020	4802	240802		
			26.183.000	244.683
CHELTUIELI TOTAL	5002	24081	132.753.000	65.555.196
Excedent	9802	24082	-9.857.000	-5.467.563
EXCEDENT TOTAL CUMULAT (an curent si anii precedenti) din care:		24084		7.565.445
CORELATII	000102	24112		
VENITURI TOTAL			122.896.000	60.087.633
Venituri proprii	4990	24113	54.210.000	42.634.198
1.Venituri curente, din care:	000202	24114	65.191.000	53.588.130
a) Cote si sume defalcate din impozitul pe venit	0402	24115		
			30.894.800	21.687.401

**VENITURILE SI CHELTUIELILE BUGETELOR  
LOCALE PE UNITATI ADMINISTRATIV TERITORIALE**

31.12.2022

- lei -

Denumire Indicatori	Cod Indicator	Nr. rand	Prevederi Anuale	Realizat
A	B	C	1	2
-cote defalcate din impozitul pe venit	040201	24116	30.615.000	21.407.601
b) Sume defalcate din taxa pe valoarea adaugata	1102	24118	11.013.000	10.989.875
-sume defalcate din taxa pe valoarea adaugata pentru finantarea cheltuielilor descentralizate la nivelul comunelor, oraselor, municipiilor si sectoarelor Municipiului Bucuresti	110202	24120	10.393.000	10.393.000
-sume defalcate din taxa pe valoarea adaugata pentru drumuri	110205	24122	27.000	27.000
-sume defalcate din taxa pe valoarea adaugata pentru echilibrarea bugetelor locale	110206	24123	373.000	349.875
2. Venituri din capital	390002	24128	32.000	35.943
4. Subventii de la alte nivele ale administratiei publice	420002	24133	31.490.000	6.218.877
-subventii de la bugetul de stat	4202	24134	31.170.000	6.218.877
-subventii de la alte administratii	4302	24135	320.000	
Sume primite de la UE/alti donatori in contul platilor efectuate si prefinantari aferente cadrului financiar 2014-2020	4802	241352	26.183.000	244.683
<b>CHELTUIELI TOTAL</b>	<b>5002</b>	<b>24136</b>	<b>132.753.000</b>	<b>65.555.196</b>
Excedent	9802	24137	-9.857.000	-5.467.563
<b>EXCEDENT TOTAL CUMULAT (an curent si anii precedenti) din care:</b>		<b>24139</b>		<b>7.565.445</b>



Conducatorul compartimentului  
financiar-contabil

**Situatia modificarilor in structura  
activelor nete/capitalurilor  
31.12.2022**

Anexa 34

pag.: 1 -lei-

Denumirea elementului de capital	Cod	Sold la inceputul anului	Cresteri	Reduceri	Sold la sfarsitul anului
A	B	1	2	3	4
TOTAL JUDETUL MURES	0				
Fondul bunurilor care alcatuiesc domeniul privat al statului (ct.1020101)	25003	41.544.494		263.211	41.281.283
Fondul bunurilor care alcatuiesc domeniul public al unitatilor administrativ-teritoriale (ct.1030000)	25004	723.746.048		6.431.963	717.314.085
Fondul bunurilor care alcatuiesc domeniul privat al unitatilor administrativ-teritoriale (ct.1040101)	25005	186.717.694	15.958.379	9.485.042	193.191.031
Rezerve din reevaluare (ct.1050100+1050200+1050300+1050400+1050500)	25006	1.537.404			1.537.404
Rezultatul reportat (ct.1170000 - sold creditor)	25017	60.705.471	21.776.279	19.047.260	63.434.490
Rezultatul patrimonial al exercitiului (ct.1210000 - sold creditor)	25019	7.526.698	155.138.840	155.172.582	7.492.956
Total capitaluri proprii(rd.01 la 17 - rd.18+rd.19-rd.20)	25021	1.021.777.809			1.024.251.249

SITUATIA ACTIVELOR FIXE AMORTIZABILE  
31.12.2022


Anexa 35a

- lei -

DENUMIREA ACTIVELOR FIXE	Cod	Existent la		SOLD LA INCEPUTUL ANULUI	CRESTERI					alte cai
		31.12.2022			TOTAL din care:	diferente din reevaluare	achiziti*)	transferuri/ primite cu titlu gratuit	donatii, sponsorizati	
A	B	1	2	3	4=5+6+7+8+9	5	6	7	8	9
<b>TOTAL JUDETEL MURES</b>										
Concesiuni, brevete, licente, marci comerciale, drepturi si active similare (ct.20500000)	003			238.239	34.752					34.752
Alte active fixe necorporale(ct.2080100.,2080200)	004			1.438.512	400.606		400.606			34.752
<b>TOTAL</b>	005			1.676.751	435.358		400.606			382.730
Constructii (ct.212) din care:	008			650.468	705.500		322.770			
-alte active fixe incadrate in grupa constructii (ct.2120901),din care:	016			650.468	705.500		322.770			382.730
Instalatii tehnice,mijloace de transport, animale si plantatii (ct.2130100.,2130200, 2130300.,2130400)	017								26.168	302.455
Mobilier,aparatura birou,echipamente de protectie a valorilor umane si mate- riale si alte active fixe corporale (ct.2140000)	018			22.618.701	4.260.455		3.931.830			
<b>TOTAL</b>	019			2.775.610	568.262		543.221		3.180	142.661
<b>TOTAL ACTIVE FIXE</b>	020			26.245.979	5.655.217		4.797.821		29.348	828.047
				27.922.730	6.090.575		5.198.427		29.349	862.799



DENUMIREA ACTIVEI	Cod	REDUCERI										SOLD LA SFARSITUL ANULUI	Ajustari de valoare (amortizari si ajustari pentru deprecieri)					Valoarea contabila neta, din care:							
		TOTAL din care:	Diferente din reevaluare**	Eliminare amortizare***	dezmembrari si casari	transferuri/ cu titlu gratuit	vanzari	alte cai	10=11+12+13+14+15+16	11	12		13	14	15	16	17=3+4+10	18	19	20	21=18+19-20	22=17-21-23-24	23=17-21-22-24	24=17-21-22-23	
A	B	10=11+12+13+14+15+16											18	19	20	21=18+19-20	22=17-21-23-24	23=17-21-22-24	24=17-21-22-23						
<b>TOTAL JUDEIUL MURES</b>																									
Concesiuni brevete, licente, marci comerciale, drepturi si active similare (ct.2050000)	00	34.776		24									221.092	10.127	23	231.790		6.425							
Alte active fixe	00	34.776		24									1.371.549	59.315	23	1.430.864		379.433							
<b>TOTAL</b>													3.593.241	69.436	4735	1.662.654		385.836							
Constructii (ct.212) din care: alte active fixe incadrate in grupa	00	4.735		4.735									375.733	38.477	4.735	409.475		941.738							
(ct.212090), din care: Instalatii tehnice, mijloace de transport, animale si plantatii (ct.2130100,2130200, 2130300,2130400)	01	4.735		4.735									375.733	38.477	4.735	409.475		941.738							
Mobilier, aparatura birou, echipamente de protectie a valorilor umane si materiale si alte active fixe corporale (ct.2140000)	01	721.539		701.315									12.896.327	2.112.537	701.315	14.307.549		11.477.448							
<b>TOTAL</b>													1.455.328	239.551	4.536	1.710.343		1.084.293							
<b>TOTAL ACTIVE FIXE</b>	02	877.347		708.010									16.320.629	2.480.001	710.699	18.090.021		13.889.357							



Conducatorul compartimentului  
Inregistrari - contabili



31.12.2022


Anexa 35b

- lei -

DENUMIREA ACTIVELOR FIXE	Cod	Existent la 31.12.2022		SOLD LA INCEPUTUL ANULUI	CRESTERI					alte cai			
		UM	UM		TOTAL din care:	diferente din reevaluare	achizitii	transferuri/ primit cu titlu gratuit	donatii, sponsorizari				
		1	2		3	4	5=6+7+8+9+10	6	7		8	9	10
A	B	3.472	3.472	969.093.804		5=6+7+8+9+10		7.741.002					39.283.176
TOTAL	021	3.472	3.472	969.093.804		47.024.178		7.741.002					39.283.176
TOTAL ACTIVE FIXE	022	3.472	3.472	971.436.226		48.618.519		8.736.343					39.283.176

DENUMIREA ACTIVELOR FIXE	Cod	REDUCERI						SOLD LA SFARSITUL ANULUI	Valoarea aferenta activelor fixe					neamortizabile		
		TOTAL din care:	Reevaluare	dezmembrari	transferuri	vanzari	alte ca:		19	20	21	22	23	24	Domeniul	
															public al statului ct. 1010000	privat al statului ct. 1020101
A	B 11=12+13+ 14+15+16	12	13	14	15	16	17=4+5-11 17=18+19+20+21 22+23+24	19	20	21	22	23	24			
TOTAL JUDETEL MURES																
Active fixe necorporale in curs de executie (ct.2330000)	003	244.750				244.750	3.091.013									
TOTAL	004	244.750				244.750	3.091.013									
Terenuri (ct.2110100)	007	14.391.083				14.391.083	488.104.205									
Construcții (ct.212) din care:	008	25.271.906		944.921	263.211	15.408.613	434.964.382		41.281.283							
- drumuri publice, exclusiv	009															
si viaducte si tunele (ct.2120101)	010						77.166.506									
- drumuri industriale si agricole (ct.2120102)	012						689.918									
- poduri, podete, pasarele si viaducte pentru transporturi feroviare si rutiere, viaducte	016			944.921	263.211	15.408.613	3.763.540				3.763.540					
alte active fixe incadrate in grupa constructiilor (ct.2120901)	017	25.271.906					353.344.619		41.281.283		349.766.259	11.297.077				
Instalatii tehnice, mijloace de transport, animale si plantati (ct.2130100+2130200+2130300+2130400)	018	307.741				177.066	27.130.093									
Mobilier, aparatura birou, echipamente de protectie a valorilor umane si materiale si alte active fixe corporale (ct.2140000)	019	36.228				33.728	1.587.519									
Active fixe corporale in curs de executie (ct.2310000)	021	2.340.207				2.340.207	21.986.418									
TOTAL	022	42.347.163		944.921	263.211	32.550.607	973.772.817		41.281.283		717.314.085	193.191.031				
TOTAL ACTIVE FIXE		42.591.915		944.921	263.211	32.595.447	976.869.806		41.281.283		717.314.085	193.191.031				

Conducatorul compartimentului  
financiar-contabil



Capi- tol	Sub- capi- tol	Pa- ra- gra- ful	Ar- ti- col	Ali- ne- at	Denumire indicator	Prevederi bugetare initiale		Prevederi bugetare definitive	Drepturi constatate			Incasari realizate	Stingeri pe alte cai decat incasari	Drepturi constatate de incasat
						1	2		Total, din care:	4	5			
A						B								
0					TOTAL JUDETEL MURES				3=4+5	4	5	6	7	8=3+6-7
0001	02				TOTAL VENITURI-BUGIET LOCAL	102.251.000	122.896.000	69.772.498	10.707.815	59.064.683	60.087.633	95.982	9.588.883	
0002					I. VENITURI CURENTE	59.282.000	65.191.000	63.272.995	10.707.815	52.565.180	53.588.130	95.982	9.588.883	
0003					A. VENITURI FISCALE	52.951.000	57.619.000	54.517.056	8.489.324	46.027.712	47.027.374		7.489.662	
0004					A1. IMPOZIT PE VENII, PROFIT SI CASTIGURI DIN CAPITAL.	31.051.000	31.126.800	21.931.415		21.931.415	21.931.415			
0300	02				A1.2 IMPOZIT PE VENIT, PROFIT SI CASTIGURI DIN CAPITAL DE LA PERSOANE FIZICE	31.031.000	31.126.800	21.931.415		21.931.415	21.931.415			
0302					IMPOZIT PE VENIT	142.000	232.000	244.014		244.014	244.014			
18					Impozitul pe veniturile din transferul proprietatilor imobiliare din patrimoniul personal	142.000	232.000	244.014		244.014	244.014			
0402					COTE SI SUME DEFALCATE DIN IMPOZITUL PE VENIT	30.889.000	30.894.800	21.687.401		21.687.401	21.687.401			
0402	01				Cote defalcate din impozitul pe venit	30.615.000	30.615.000	21.407.601		21.407.601	21.407.601			
05					Sume repartizate din Fondul la dispozitia Consiliului Județean	274.000	279.800	279.800		279.800	279.800			
0700	02				A3 IMPOZITE SI TAXE PE PROPRIETATE	9.036.000	10.399.200	15.873.857	6.857.029	9.016.828	9.769.351		6.104.506	
0702					IMPOZITE SI TAXE PE PROPRIETATE	9.036.000	10.399.200	15.873.857	6.857.029	9.016.828	9.769.351		6.104.506	
01					Impozit si taxa pe cladiri	6.791.000	7.828.200	12.324.084	5.437.884	6.886.200	7.379.130		4.944.954	
01					Impozit pe cladiri de la persoane fizice	2.817.000	3.262.200	3.504.956	685.283	2.819.673	2.864.823		640.133	
0702	01	02			Impozit si taxa pe cladiri de la persoane juridice	3.974.000	4.566.000	8.819.128	4.752.601	4.066.527	4.514.307		4.304.821	

Capi- tol	Sub- capi- tol	Pa- ra- gra- ful	Ar- ti- col	Ali- ne- at	Denumire indicator	Prevederi bugetare initiale	Prevederi bugetare definitive	Drepturi constatate			Incasari realizate	Stingeri pe alte cai decat incasari	Drepturi constatate de incasat
								Total, din care:	din anii precedenti	din anul curent			
A					B	1	2	3=4+5	4	5	6	7	8=3-6-7
0702	02	01			Impozit si taxa pe teren	1.897.000	2.278.000	3.237.280	1.412.613	1.824.667	2.081.269		1.156.011
					Impozit pe terenuri de la persoane fizice	980.000	1.242.000	1.265.356	252.436	1.012.920	1.026.958		238.398
0702	02	02			Impozit si taxa pe teren de la persoane juridice	615.000	708.000	1.576.245	1.061.819	514.426	751.496		824.749
0702	02	03			Impozitul pe terenul extravilan + Restante anii anteriori din impozitul pe terenul agricol	302.000	328.000	395.679	98.358	297.321	302.815		92.864
0702	03				Taxe judiciare de timbru si alte taxe de timbru	348.000	293.000	312.493	6.532	305.961	308.952		3.541
1000	02				A4 IMPOZITE SI TAXE PE BUNURI SI SERVICII	12.710.000	15.925.000	16.358.008	1.357.256	15.020.752	15.152.143		1.205.865
1102	02				SUME DEFALCATE DIN TVA	8.859.000	11.013.000	10.989.875		10.989.875	10.989.875		
					Sume defalcate din taxa pe valoarea adaugata pentru finantarea cheltuielilor descentralizate la nivelul comunelor, oraselor, municipiilor, sectoarelor si Municipiului Bucuresti	8.624.000	10.393.000	10.393.000		10.393.000	10.393.000		
1102	05				Sume defalcate din taxa pe valoarea adaugata pentru drumuri	27.000	27.000	27.000		27.000	27.000		
1102	06				Sume defalcate din taxa pe valoarea adaugata pentru echilibrarea bugetelor locale								
1102	09				Sume defalcate din taxa pe valoarea adaugata pentru finantarea invatamantului particular si a		373.000	349.875		349.875	349.875		

Capi- tol	Sub- scapi- tol	Pa- ra- graf	Gr- pa / Titlu col at	Al- ne- at	Denumire indicator	Prevederi bugetare initiale	Prevederi bugetare definitive	Drepturi constatate			Incasari realizate	Stingeri pe alte cai decat incasari	Drepturi constatate de incasat
								Total, din care:	din anii precedenti	din anul curent			
A					B	1	2	3=4+5	4	5	6	7	8=3-6-7
1202					confesional	208.000	220.000	220.000		220.000	220.000		
					ALTE IMPOZITE SI TAXE GENERALE PE BUNURI SI SERVICII								
1202 07					Taxe hoteliere	3.000							
1502					TAXE PE SERVICII SPECIFICE	2.000	3.000	2.571	237	2.334	2.084		487
					Impozit pe spectacole	2.000	3.000	2.571	237	2.334	2.084		487
1602					TAXE PE UTILIZAREA BUNURILOR, AUTORIZAREA UTILIZARII BUNURILOR SAU PE DESFASURAREA DE ACTIVITATI								
1602 02					Impozit pe mijloacele de transport	3.846.000	4.909.000	5.365.562	1.337.019	4.028.543	4.160.184		1.205.378
		01			Impozit pe mijloacele de transport deținute de persoane fizice**)	2.146.000	2.949.000	3.254.841	946.913	2.307.928	2.381.081		873.760
1602 02 02					Impozit pe mijloace de transport	1.661.000	2.271.000	2.471.190	645.836	1.825.354	1.859.457		611.733
1602 50					Alte taxe pe utilizarea bunurilor, autorizarea utilizării bunurilor sau pe desfasurare de activitati	485.000	678.000	783.651	301.077	482.574	521.624		262.027
1800 02					A6. ALTE IMPOZITE SI TAXE FISCALE	174.000	168.000	353.756	295.039	58.717	174.465		179.291
1802					ALTE IMPOZITE SI TAXE FISCALE	174.000	168.000	353.756	295.039	58.717	174.465		179.291
					Alte impozite si taxe	174.000	168.000	353.756	295.039	58.717	174.465		179.291
2900 02					C. VENITURI NEFISCALE	6.331.000	7.572.000	8.755.959	2.218.491	6.537.468	6.560.756	95.982	2.099.221
3000					C.I. VENITURI DIN PROPRIETATE	3.666.000	3.945.000	3.941.584	476.835	3.464.749	3.479.632		461.952
3002					VENITURI DIN PROPRIETATE	3.666.000	3.945.000	3.941.584	476.835	3.464.749	3.479.632		461.952
					Venituri din concesiuni si inchirieri	3.625.000	3.840.000	3.823.215	471.422	3.351.793	3.361.263		461.952



Capi- tot	Sub- capi- tot	Pa- ra- gra- ful	Ar- ti- col	Ali- ne- at	Denumire indicator	Prevederi bugetare initiale	Prevederi bugetare definitive	Drepturi constatate			Incasari realizate	Stingeri pe alte cai decat incasari	Drepturi constatate de incasat	
								Total, din care:	din ani precedenti	din anul curent				
A						1	2	4			6	7	8-3-6-7	
B						3=4+5			5					
3002	05	01			Redevente miniere		215.000	215.238		215.238	215.238			
		30			Alte venituri din concesiuni si inchirieri de catre institutiile publice	3.625.000	3.625.000	3.607.977	471.422	3.136.555	3.146.025		461.952	
3002	08				Venituri din dividende		56.000	55.884		55.884	55.884			
		02			Venituri din dividende de la alti platonii		56.000	55.884		55.884	55.884			
3002	50				Alte venituri din proprietate	41.000	49.000	62.485	5.413	57.072	62.485			
3300	02				C2. VANZARI DE BUNURI SI SERVICII	2.665.000	3.627.000	4.814.375	1.741.656	3.072.719	3.081.124		1.637.269	
3302					VENITURI DIN PRESTARI DE SERVICII SI ALTE ACTIVITATI	1.505.000	1.335.000	1.359.369	70.177	1.289.192	1.301.756		57.614	
3302	08				Venituri din prestari de servicii	1.437.000	1.209.000	1.224.178		1.224.178	1.224.178			
		10			Contributia parintilor sau sustinatorilor legali pentru intretinerea copiilor in cresc	15.000	10.000	9.480		9.480	9.480			
3302	28				Venituri din recuperarea cheltuielilor de judecata, imputatii si despagubiri	15.000	74.000	80.891	70.177	10.714	23.277		57.614	
3302	50				Alte venituri din prestari de servicii si alte activitati	38.000	42.000	44.820		44.820	44.820			
3402					VENITURI DIN TAXE ADMINISTRATIVE, ELIBERARI PERMISE	195.000	434.000	408.205	58.815	349.390	402.140		6.065	
3402	02				Taxe extrajudiciare de timbru	195.000	434.000	408.205	58.815	349.390	402.140		6.065	
3502					AMENZI, PENALITATI SI CONFISCARI	962.000	1.064.000	1.805.650	1.602.809	202.841	941.052		768.616	
		01			Venituri din amenzi si alte sanctiuni aplicate potrivit dispozitiilor legale	514.000	558.000	724.214	617.297	106.917	392.263		69.573	





Capi- tol	Sub- capi- tol	Pa- ra- gra- f	Gru- pa / Titlu col at	Ali- ne- at	Denumire indicator	Prevederi bugetare initiale	Prevederi bugetare definitive	Drepturi constatate			Incasari realizate	Stingeri pe alte cai decat incasari	Drepturi constatate de incasat
								Total, din care:	din anii precedenti	din anul curent			
A					B	I	2	3=4+5	4	5	6	7	8=3+6-7
					proiectelor finantate din fonduri externe nerambursabile (FEN) postaderare, aferente perioadei de programare 2014-2020	108.000	23.000	37.422		37.422	37.422		
4202	88				Alocari de sume din PNRR aferente asistentei financiare nerambursabile		16.826.000						
4202	88	01			Fonduri europene nerambursabile		14.152.000						
					Sume aferente TVA		2.674.000						
					Alocari de sume din PNRR aferente componentei imprumuturi			35.700		35.700	35.700		
4202	89				Fonduri din imprumut rambursabil			30.000		30.000	30.000		
					Sume aferente TVA			5.700		5.700	5.700		
4302					SUBVENTII DE LA ALTE ADMINISTRATII		320.000						
					Sume alocate din bugetul ANCPPI pentru finantarea lucrarilor de inregistrare sistematica din cadrul Programului national de cadastru si carte funciara		320.000						
4802					SUME PRIMITE DE LA UE/ALTI DONATORI IN CONTUL PLATILOR EFECTUATE SI PREFINANTARI AFERENTE CADRULUI FINANCIAR 2014-2020	27.869.000	26.183.000	244.683		244.683	244.683		
					Fondul European de Dezvoltare Regionala(FEDR)	25.887.000	24.201.000	102.239		102.239	102.239		
					Sume primite in contul platilor efectuate in anul curent	25.887.000	24.104.000	5.794		5.794	5.794		
4802	01			01	Sume primite in contul platilor efectuate in anii anteriori			96.445			96.445		

Capi- fol	Sub- capitol	Pa- ra- graf	Pa- ra- gra- ful	Ar- ti- col	Ali- ne- at	Denumire indicator	Prevederi bugetare initiale	Prevederi bugetare definitive	Drepturi constatate			Incasari realizate	Stingeri pe alte cai decat incasari	Drepturi constatate de incasat	
									Total, din care:	din anii precedenti	din anul curent				
A						B	1	2	3=4+5	4	5	6	7	8=3-6-7	
4802	01	03				Prefinantare		97.000							
	02					Fondul Social European(FSE)	1.982.000	1.982.000	142.444		142.444	142.444			
		01				Sume primite in contul platilor efectuate in anul curent	41.000	41.000							
4802	02	02				Sume primite in contul platilor efectuate in anii anteriori	164.000	164.000	142.444		142.444	142.444			
4802	02	03				Prefinantare	1.777.000	1.777.000							

**CONTUL DE EXECUTIE AL BUGETULUI LOCAL - VENITURI**  
**SECTIUNEA DE FUNCTIONARE**  
**31.12.2022**

Capi- tol	Sub- capi- tol	Pa- ra- gra- ful	Pa- ra- gra- ful	Ar- ti- col	Ali- ne- at	Denumire indicator	Prevederi bugetare initiale	Prevederi bugetare definitive	Drepturi constatate			Incasari realizate	Singeri pe alte cai decat incasari	Drepturi constatate de incasat
									Total, din care:	din anii precedenti	din anul curent			
A						B	1	2	3=4+5	4	5	6	7	8=3-6-7
0001	02					TOTAL VENITURI-BUGET LOCAL	60.532.000	65.797.000	63.852.794	10.707.815	53.144.979	54.167.929	95.982	9.588.883
0002						I. VENITURI CURENTE	59.282.000	64.896.000	63.272.995	10.707.815	52.565.180	53.588.130	95.982	9.588.883
0003						A. VENITURI FISCALE	52.951.000	57.619.000	54.517.036	8.489.324	46.027.712	47.027.374		7.489.662
0004						A1. IMPOZIT PE VENIT, PROFIT SI CASTIGURI DIN CAPITAL	31.031.000	31.126.800	21.931.415		21.931.415	21.931.415		
0300						A1.2 IMPOZIT PE VENIT, PROFIT SI CASTIGURI DIN CAPITAL DE LA PERSOANE FIZICE	31.031.000	31.126.800	21.931.415		21.931.415	21.931.415		
0302						IMPOZIT PE VENIT	142.000	232.000	244.014		244.014	244.014		
18						Impozitul pe veniturile din transferul proprietatilor imobiliare din patrimoniul personal	142.000	232.000	244.014		244.014	244.014		
0402						COTE SI SUME DEFALCATE DIN IMPOZITUL PE VENIT	30.889.000	30.894.800	21.687.401		21.687.401	21.687.401		
01						Cote defalcate din impozitul pe venit	30.615.000	30.615.000	21.407.601		21.407.601	21.407.601		
05						Sume repartizate din Fondul la dispozitia Consiliului Judecan	274.000	279.800	279.800		279.800	279.800		
0700	02					A3 IMPOZITE SI TAXE PE PROPRIETATE	9.036.000	10.399.200	15.873.857	6.857.029	9.016.828	9.769.351		6.104.506
0702						IMPOZITE SI TAXE PE PROPRIETATE	9.036.000	10.399.200	15.873.857	6.857.029	9.016.828	9.769.351		6.104.506
01						Impozit si taxa pe cladiri	6.791.000	7.828.200	12.324.084	5.437.884	6.886.200	7.379.130		4.944.954
01						Impozit pe cladiri de la persoane fizice	2.817.000	3.262.200	3.504.956	685.283	2.819.673	2.864.823		640.133
02						Impozit si taxa pe cladiri de la persoane juridice	3.974.000	4.566.000	8.819.128	4.752.601	4.066.527	4.514.307		4.304.821
02						Impozit si taxa pe teren	1.897.000	2.278.000	3.237.280	1.412.613	1.824.667	2.081.209		1.156.011

Capi- tol	Sub- capi- tol	Pa- ra- gra- ful	Ar- ti- col	Al- ne- at	Denumire indicator	Prevederi bugetare initiale	Prevederi bugetare definitive	Drepturi constatate		Incasari realizate	Stingeri pe alte cai decat incasari	Drepturi constatate de incasat	
								Total, din care:	din anii precedenti				
A					B	1	2	3=4+5	4	5	6	7	8=3-6-7
0702	02	01			Impoziti pe terenuri de la persoane fizice	980.000	1.242.000	1.265.356	252.436	1.012.920	1.026.958		238.398
			02		Impozit si taxa pe teren de la persoane juridice	615.000	708.000	1.576.245	1.061.819	514.426	751.496		834.749
			03		Impozitul pe terenul extravilan + Restante anii anteriori din impozitul pe terenul agricol	302.000	328.000	395.679	98.358	297.321	302.815		92.864
			03		Taxe judiciare de timbru si alte taxe de timbru	348.000	293.000	312.493	6.532	305.961	308.952		3.511
1000	02				A4 IMPOZITE SI TAXE PE BUNURI SI SERVICII	12.710.000	15.925.000	16.358.008	1.337.256	15.020.752	15.152.143		1.205.865
1102	02				SUME DEFALCATE DIN TVA	8.859.000	11.013.000	10.989.875		10.989.875	10.989.875		
					Sume defalcate din taxa pe valoarea adaugata pentru finantarea cheltuielilor descentralizate la nivelul comunelor, oraselor, municipiilor, sectoarelor si Municipiului Bucuresti	8.624.000	10.393.000	10.393.000		10.393.000	10.393.000		
					Sume defalcate din taxa pe valoarea adaugata pentru drumuri	27.000	27.000	27.000		27.000	27.000		
					Sume defalcate din taxa pe valoarea adaugata pentru echilibrarea bugetelor locale		373.000	349.875		349.875	349.875		
					Sume defalcate din taxa pe valoarea adaugata pentru finantarea invatamantului particular si a confesional	208.000	220.000	220.000		220.000	220.000		

Capi- tol	Sub- capi- tol	Pa- ra- gra- ful	Cru- pa / Titlu	Ali- ne- at	Denumire indicator	Prevederi bugetare initiale	Prevederi bugetare definitive	Drepturi constatate			Incasari realizate	Stingeri pe alte cai decat incasari	Drepturi constatate de incasat
								Total, din care:	din anii precedenti	din anul curent			
A						1	2	3=4+5	4	5	6	7	8=3-6-7
1202					B								
					ALTE IMPOZITE SI TAXE GENERALE PE BUNURI SI SERVICII								
	07				Taxe hoteliere	3.000							
1502					TAXE PE SERVICII SPECIFICE	3.000	3.000	2.571	237	2.334	2.084	487	
	01				Impozit pe spectacole	2.000	3.000	2.571	237	2.334	2.084	487	
1602					TAXE PE UTILIZAREA BUNURILOR, AUTORIZAREA UTILIZARII BUNURILOR SAU PE DESFASURAREA DE ACTIVITATI								
	02				Impozit pe mijloacele de transport	3.846.000	4.909.000	5.565.562	1.337.019	4.028.543	4.160.184	1.205.378	
	01				Impozit pe mijloacele de transport definute de persoane fizice*)	2.146.000	2.949.000	3.254.841	946.913	2.307.928	2.381.081	873.760	
	02				Impozit pe mijloace de transport definute persoane de juridice*)	1.661.000	2.271.000	2.471.190	645.836	1.825.354	1.859.457	611.733	
50					Alte taxe pe utilizarea bunurilor, autorizarea utilizarii bunurilor sau pe desfasurare de activitati	485.000	678.000	783.651	301.077	482.574	521.624	262.027	
1800	02				A6. ALTE IMPOZITE SI TAXE FISCALE	1.700.000	1.960.000	2.110.721	390.106	1.720.615	1.779.103	331.618	
1802					ALTE IMPOZITE SI TAXE FISCALE	174.000	168.000	353.756	295.039	58.717	174.465	179.291	
	50				Alte impozite si taxe	174.000	168.000	353.756	295.039	58.717	174.465	179.291	
2900	02				C. VENITURI NEFISCALE	174.000	168.000	353.756	295.039	58.717	174.465	179.291	
3000					C1. VENITURI DIN PROPRIETATE	6.331.000	7.277.000	8.755.959	2.218.491	6.537.468	6.560.756	2.099.221	
3002					VENITURI DIN PROPRIETATE	3.666.000	3.945.000	3.941.584	476.835	3.464.749	3.479.632	461.952	
	05				Venituri din concesiuni si inchiriri	3.666.000	3.945.000	3.941.584	476.835	3.464.749	3.479.632	461.952	
					Redevente miniere	3.625.000	3.840.000	3.823.215	471.422	3.351.793	3.361.263	461.952	
							215.000	215.238		215.238	215.238		





Capi- fol	Sub- capi- fol	Pa- ra- gra- ful	Ar- ti- col	Al- ne- at	Denumire indicator	Prevederi bugetare initiale	Prevederi bugetare definitive	Drepturi constatate		Incasari realizate	Sfingeri pe alte cai decat incasari	Drepturi constatate de incasat	
								Total, din care:	din anii precedenti				
A					B	1	2	3=4+5	4	5	6	7	8=3-6-7
3502	01	02			aplicate de catre alte institutii de specialitate	514.000	558.000	724.214	617.297	106.917	392.263	69.573	262.378
	50				Alte amenzi, penalitati si confiscari	448.000	506.000	1.081.436	985.512	95.924	548.789	26.409	506.238
3602	01				DIVERSE VENITURI	3.000	794.000	1.241.151	9.855	1.231.296	436.177		804.974
					Venituri din aplicarea prescriptiei extinctive		53.000	52.137		52.137	52.137		52.137
	01				Venituri din aplicarea prescriptiei extinctive		53.000	52.137		52.137	52.137		52.137
06					Taxe speciale	2.000	741.000	1.189.014	9.855	1.179.159	384.040		804.974
	50				Alte venituri	1.000							
3702					TRANSFERURI VOLUNTARE, ALTELE DECAT SUBVENTIILE		-295.000						
	03				Varsaminte din sectiunea de functionare pentru finantarea sectiunii de dezvoltare a bugetului local (cu semnul minus)		-295.000						
4100	02				IV. SUBVENTII	1.270.000	901.000	579.799		579.799	579.799		579.799
4200					SUBVENTII DE LA ALTE NIVELE ALE ADMINISTRATIEI PUBLICE	1.270.000	901.000	579.799		579.799	579.799		579.799
4202					SUBVENTII DE LA BUGETUL DE STAT	1.270.000	581.000	579.799		579.799	579.799		579.799
	34				Subventii pentru acordarea ajutorului pentru incalzirea locuintei si a suplimentului pentru energie alocate pentru consumul de combustibili solizi si/sau petrolieri	20.000	122.000	121.152		121.152	121.152		121.152

Capi- tot	Sub- capi- tot	Pa- ra- graf	Gru- pa / Titlu	Ar- ti- col	Ali- ne- at	Denumire indicator	Prevederi bugetare initiale	Prevederi bugetare definitive	Drepturi constatate			Incasari realizate	Stingeri pe alte cai decat incasari	Drepturi constatate de incasat
									Total, din care:	din anii precedenti	din anul curent			
A						B	1	2	3=4+5	4	5	6	7	8=3-6-7
4202	41					Subventii de la bugetul de stat pentru finantarea sanatatii	1.250.000	459.000	3=4+5	4	5	6	7	8=3-6-7
4302	34					SUBVENTII DE LA ALTE ADMINISTRATII Sume alocate din bugetul ANCPi pentru finantarea lucrarilor de inregistrare sistematica din cadrul Programului national de cadastru si carte funciara	320.000	320.000	458.647		458.647	458.647		





Capi- tot	Sub- cap- tot	Pa- ra- graf	Pa- ra- pa / Titlu col at	Ali- ne- at	Denumire indicator	Prevederi bugetare initiale	Prevederi bugetare definitive	Drepturi constatate			Incasari realizate	Stingeri pe alte cai decat incasari	Drepturi constatate de incasat
								Total, din care:	din anii precedenti	din anul curent			
A						1	2	3=4+5	4	5	6	7	8=3-6-7
4802	01	01			B Suma primite in contul platilor efectuate in anul curent	25.887.000	24.104.000	5.794		5.794	5.794		
	02				Suma primite in contul platilor efectuate in anii anteriori			96.445		96.445	96.445		
	03				Prerfinantare		97.000						
	02				Fondul Social European(FSE)	1.982.000	1.982.000	142.444		142.444	142.444		
	01				Suma primite in contul platilor efectuate in anul curent	41.000	41.000						
	02				Suma primite in contul platilor efectuate in anii anteriori	164.000	164.000	142.444		142.444	142.444		
	03				Prerfinantare	1.777.000	1.777.000						

CONTUL DE EXECUTIE AL BUGETULUI LOCAL - CHELTUIELI

31.12.2022

Capi- tof	Sub- capi- tof	Pa- ra- graf	Gru- pa / Titlu	Ar- ti- col	Al- nu- at	Denumire indicator	Credite de angajament		Credite bugetare		Angajamente bugetare	Angajamente legale	Plati efectuate	Angajamente legale de platit	Cheltui- e efectiv					
							1	2	3	4						5	6	7	8-6-7	9
0						<b>B</b>	<b>1</b>	<b>2</b>	<b>3</b>	<b>4</b>	<b>5</b>	<b>6</b>	<b>7</b>	<b>8-6-7</b>	<b>9</b>					
						TOTAL JUDETEL MURES														
5002						TOTAL CHELTUIELI	111.646.000		132.753.000	89.897.895	89.897.895	65.553.196	24.342.699	58.6						
5100	02					Partea I-a SERVICII PUBLICE GENERALE	19.793.000		19.497.000	16.655.715	16.655.715	15.524.109	1.131.606	15.6						
5102						AUTORITATI PUBLICE SI ACTIUNI EXTERNE	16.378.000		15.823.000	13.517.136	13.517.136	12.725.596	791.540	12.66						
	01					Autoritati executive si legislative	16.378.000		15.823.000	13.517.136	13.517.136	12.725.596	791.540	12.66						
	03					Autoritati executive	16.378.000		15.823.000	13.517.136	13.517.136	12.725.596	791.540	12.66						
5402						ALTE SERVICII PUBLICE GENERALE	3.098.000		3.420.000	2.885.472	2.885.472	2.545.406	340.066	2.74						
	10					Servicii publice comunitare de														
						evidenta a persoanelor	1.017.000		976.000	902.763	902.763	897.382	5.381	91						
5402	50					Alte servicii publice generale	2.081.000		2.444.000	1.982.709	1.982.709	1.648.024	334.685	1.8						
5502						TRANZACTII PRIVIND DATORIA PUBLICA SI														
						IMPRUMUTURI	317.000		254.000	253.107	253.107	253.107		2						
6000	02					Partea II-a APARARE, ORDINE PUBLICA SI														
						SIGURANTA NATIONALA	2.150.000		2.300.000	2.171.268	2.171.268	2.127.111	44.157	2.05						
6102						ORDINE PUBLICA SI SIGURANTA NATIONALA	2.150.000		2.300.000	2.171.268	2.171.268	2.127.111	44.157	2.05						
	03					Ordine publica	2.133.000		2.163.000	2.050.000	2.050.000	2.005.843	44.157	2.0						
	04					Politie comunitara	2.133.000		2.163.000	2.050.000	2.050.000	2.005.843	44.157	2.0						
	05					Protectie civila si protectia contra														
						incendiilor (protectie civila														
						normilitera)	17.000		137.000	121.268	121.268	121.268								
6500	02					Partea III-a CHELTUIELI SOCIAL-CULTURALE	23.233.000		38.856.000	24.489.329	24.489.329	22.954.377	1.534.952	22.1						
6502						INVATAMANT	9.876.000		11.481.000	9.833.846	9.833.846	9.549.563	284.283	8.9						
	03					Invatamant prescolar si primar														
						Invatamant prescolar														
						Invatamant primar														

Capi- tol	Sub- capi- tol	Pa- ra- gra- ful	Ar- ti- col	Denumire indicator	Credite de angajament			Credite bugetare		Angajamente bugetare	Angajamente legale	Plati efectuate	Angajamente legale de platit	Cheltui efectiv
					1	2	3	4	5					
				<b>B</b>	<b>1</b>	<b>2</b>	<b>3</b>	<b>4</b>	<b>5</b>	<b>6</b>	<b>7</b>	<b>8-6-7</b>	<b>9</b>	
6502	04			Invatamant secundar			8.945.000	10.372.000	8.894.080	8.894.080	8.625.113	268.967	8.01	
	01			Invatamant secundar inferior			6.093.000	6.538.000	5.458.893	5.458.893	5.260.139	198.754	4.52	
	02			Invatamant secundar superior			2.852.000	3.834.000	3.435.187	3.435.187	3.364.974	70.213	3.50	
	13			Invatamant anteprescolar			58.000	58.000	22.450	22.450	22.450		1	
	50			Alte cheltuieli in domeniul invatamantului			873.000	1.051.000	917.316	917.316	902.000	15.316	91	
6602				SANATALE			2.023.000	2.273.000	2.212.495	2.212.495	2.212.495		2.21	
	06			Servicii medicale in unitati sanitare cu paturi			552.000	823.000	772.845	772.845	772.845		77	
6602	06	01		Spitale generale			552.000	823.000	772.845	772.845	772.845		77	
	08			Servicii de sanatate publica			1.421.000	1.399.000	1.389.650	1.389.650	1.389.650		1.38	
	50			Alte cheltuieli in domeniul sanataii			50.000	51.000	50.000	50.000	50.000		1	
	50			Alte institutii si actiuni sanitare			50.000	51.000	50.000	50.000	50.000		1	
6702				CULTURA, RECREERE SI RELIGIE			3.477.000	16.633.000	4.256.682	4.256.682	3.006.013	1.250.669	2.81	
	03			Servicii culturale			878.000	13.089.000	828.118	828.118	359.913	468.175	32	
	02			Biblioteci publice comunale, orasenesti, municipale			305.000	298.000	272.847	272.847	271.437	1.410	27	
6702	03	06		Case de cultura			52.000	72.000	51.728	51.728	51.728		1	
	12			Consolidarea si restaurarea monumentelor istorice			521.000	12.719.000	503.543	503.543	36.778	466.765	178	
6702	05			Servicii recreative si sportive			1.876.000	2.801.000	2.701.843	2.701.843	1.949.349	752.494	1.72	
	01			Sport			1.653.000	1.789.000	1.742.652	1.742.652	1.742.652		1.72	
	02			Tineret			10.000	10.000	10.000	10.000		10.000	1	
	03			Intretinere gradini publice, parcuri zone verzi, baze sportive si de agrement			213.000	1.002.000	949.191	949.191	206.697	742.494	1	



Capi- tol	Sub- capi- tol	Pa- ra- gra- ful	Ar- ti- col	Alf- ne- at	Denumire indicator	Credite de angajament		Credite bugetare		Angajamente bugetare	Angajamente legale	Plati efectuate	Angajamente legale de platit	Cheltui efectiv
						initiale	definitive	initiale	definitive					
		A			B	1	2	3	4	5	6	7	8-6-7	9
6702	50				Alte servicii in domeniile culturii, recreerii si religiei			723.000	743.000	726.721	726.721	696.721	30.000	71
6802					ASIGURARI SI ASISTENTA SOCIALA			7.857.000	8.469.000	8.186.306	8.186.306	8.186.306		8.11
	04				Asistenta acordata persoanelor in varsta			72.000	54.000	53.154	53.154			
	05				Asistenta sociala in caz de boli si invaliditati			5.520.000	5.995.000	5.990.000	5.990.000	5.990.000		5.95
6802	05	02			Asistenta sociala in caz de invaliditate			5.520.000	5.995.000	5.990.000	5.990.000	5.990.000		5.95
	15				Prevenirea excluderii sociale			20.000	125.000	122.152	122.152	122.152		11
	50				Ajutor social			20.000	125.000	122.152	122.152	122.152		11
					Alte cheltuieli in domeniul asigurarilor si asistentei sociale			2.245.000	2.295.000	2.021.000	2.021.000	2.021.000		2.02
6802	50	50			Alte cheltuieli in domeniul asistentei sociale			2.245.000	2.295.000	2.021.000	2.021.000	2.021.000		2.02
7000	02				Partea IV-a SERVICII SI DEZVOLTARE PUBLICA, LOCUINTE, MEDIU SI APE			23.481.000	30.226.000	8.677.537	8.677.537	7.358.884	1.318.653	6.82
7002					LOCUENTE, SERVICII SI DEZVOLTARE PUBLICA			13.356.000	12.830.000	3.113.703	3.113.703	2.584.603	529.100	2.24
	03				Locuinte			75.000	75.000	71.500	71.500	71.500		
	01				Dezvoltarea sistemului de locuinte			75.000	75.000	71.500	71.500	71.500		
	05				Alimentare cu apa si amenajari hidrotehnice			714.000	682.000	648.357	648.357	505.557	142.800	
	01				Alimentare cu apa			714.000	682.000	648.357	648.357	505.557	142.800	
	06				Iluminat public si electrificari			12.338.000	11.881.000	2.216.111	2.216.111	1.834.836	381.275	2.11
	07				Alimentare cu gaze naturale in localitati			50.000						
	50				Alte servicii in domeniile locuintelor, serviciilor si dezvoltarii comunale			179.000	192.000	177.735	177.735	172.710	5.025	11
7402					PROTECTIA MEDIULUI			10.125.000	17.396.000	5.563.834	5.563.834	4.774.281	789.553	4.51

Capi- tol	Sub- capi- tol	Pa- ra- graf	Gru- pa / Titlu	Ar- ti- col	Al- ne- at	Denumire indicator	Credite de angajament		Credite bugetare		Angajamente bugetare	Angajamente legale	Plati efectuate	Angajamente legale de platit	Cheltui efectiv
							initiale	definitive	initiale	definitive					
A						B	1	2	3	4	5	6	7	8-6-7	9
7402	05					Salubritate si gestiunea deseurilor			3.268.000	10.736.000	4.927.615	4.927.615	4.348.692	578.923	4.58
	01					Salubritate			3.008.000	5.847.000	4.552.647	4.552.647	4.090.630	462.017	4.37
	02					Colectarea, tratarea si distrugerea deseurilor			260.000	4.889.000	374.968	374.968	238.062	116.906	27
7402	06					Canalizarea si tratarea apelor reziduale			6.857.000	6.660.000	636.219	636.219	425.589	210.630	
8000	02					Partea V-a ACTIUNI ECONOMICE			42.989.000	41.874.000	37.904.046	37.904.046	17.590.715	20.313.331	11.88
8002						ACTIUNI GENERALE ECONOMICE,									
						SI DE MUNCA			7.406.000	8.442.000	7.785.342	7.785.342	6.235.348	1.549.994	7.66
8002	01					Actiuni generale economice si comerciale			7.406.000	8.442.000	7.785.342	7.785.342	6.235.348	1.549.994	7.66
						Alte cheltuieli pentru actiuni generale economice si comerciale			7.406.000	8.442.000	7.785.342	7.785.342	6.235.348	1.549.994	7.66
8402						TRANSPORTURI			35.509.000	33.364.000	30.091.241	30.091.241	11.327.904	18.763.337	4.27
	03					Transport rutier			35.509.000	33.364.000	30.091.241	30.091.241	11.327.904	18.763.337	4.27
	01					Drumuri si poduri			6.929.000	6.924.000	6.181.021	6.181.021	4.927.238	1.253.783	
	02					Transport in comun			4.800.000	4.651.000	4.043.727	4.043.727	3.442.692	601.035	4.15
	03					Strazi			23.780.000	21.789.000	19.866.493	19.866.493	2.957.974	16.908.519	7
8702						ALTE ACTIUNI ECONOMICE			74.000	68.000	27.463	27.463	27.463		7
	04					Turism			74.000	68.000	27.463	27.463	27.463		7

DETALIEREA CHELTUIELILOR

- buget local -

31.12.2022

Capi- tol	Sub- capi- tol	Pa- ra- graf	Gr- pa / Titlu	Ar- ti- col	Al- ne- at	Denumire indicator	Credite de angajament			Credite bugetare		Angajamente legale	Plati efectuate	Angajamente legale de platit	Cheltui efectiv
							initiale	definitive		initiale	definitive				
A							1	2	3	4	5	6	7	8=6-7	9
0						B									
						TOTAL JUDETUL MURES									
5002						TOTAL CHELTUIELI			111.646.000	132.753.000	89.897.895	89.897.895	65.555.196	24.342.699	58.67
			01			CHELTUIELI CURENTE			88.013.000	110.095.000	76.095.401	76.095.401	55.638.236	20.457.165	57.94
			10			TITLUL I CHELTUIELI DE PERSONAL			12.798.000	12.674.000	12.522.934	12.522.934	12.522.934		12.54
			20			TITLUL II BUNURI SI SERVICII			25.643.000	29.441.000	24.555.074	24.555.074	21.530.571	3.024.503	23.41
			30			TITLUL III DOBANZI			315.000	254.000	253.107	253.107	253.107		21
			40			TITLUL IV SUBVENTII			4.893.000	4.900.000	4.291.945	4.291.945	3.690.910	601.035	4.23
			51			TITLUL VI TRANSFERURI INTRE UNITATI ALE									
						ADMINISTRATIEI PUBLICE			13.632.000	14.843.000	14.348.299	14.348.299	14.348.299		14.37
			55			TITLUL VII ALTE TRANSFERURI			208.000	220.000	220.000	220.000	220.000		21
			57			TITLUL VIII ASISTENTA SOCIALA			114.000	176.000	137.527	137.527	137.527		11
			58			TITLUL X PROIECTE CU FINANTARE DIN									
						PONDURI EXTERNE NERAMBURSABILE									
						CADRULUI FINANCIAR 2014-2020			29.263.000	28.171.000	17.103.727	17.103.727	476.630	16.627.097	21
			59			TITLUL XI ALTE CHELTUIELI			1.147.000	2.590.000	2.483.114	2.483.114	2.457.798	25.316	2.43
			60			Titlu XII PROIECTE CU FINANTARE									
						DIN SUMELE REPREZENTAND ASISTENTA									
						FINANCIARA NERAMBURSABILA									
						AFERENTA PNRR					179.674	179.674	460	179.214	
			70			CHELTUIELI DE CAPITAL			21.234.000	20.983.000	12.163.103	12.163.103	8.277.569	3.883.534	61
			71			TITLUL XV ACTIVE NEFINANCIARE			21.234.000	20.983.000	12.163.103	12.163.103	8.277.569	3.883.534	61
			79			OPERATIUNI FINANCIARE			2.413.000	1.919.000	1.887.162	1.887.162	1.887.162		
			81			TITLUL XIX RAMBURSARI DE CREDITE			2.413.000	1.919.000	1.887.162	1.887.162	1.887.162		
			84			PLATI EFECTUATE IN ANII PRECEDENTI SI									
						RECUPERATE IN ANUL CURENT			-14.000	-244.000	-247.771	-247.771	-247.771		



Capi- tol	Sub- capi- tol	Pa- ra- graf	Gru- pa / Titlu	Ar- ti- col	Ali- ne- at	Denumire indicator	Credite de angajament		Credite bugetare		Angajamente legale	Plati efectuate	Angajamente legale de platit	Cheltui- e efectiv	
							initiale	definitive	initiale	definitive					
A							1	2	3	4	5	6	7	8-6-7	9
						B									
			20 01	06		Piese de schimb	130.000								
			20 01	08		Posta, telecomunicatii, radio, tv, internet	127.000		150.000	131.253	131.253	131.253			131.253
			20 01	09		Materiale si prestari de servicii cu caracter functional	5.000		5.000	1.694	1.694	1.694			1.694
			20 01	30		Alte bunuri si servicii pentru intretinere si functionare	1.595.000		1.096.000	908.152	908.152	840.418	67.734		88
			20 02			Reparatii curente	310.000		291.000	278.363	278.363	272.278	6.085		27
			20 05			Bunuri de natura obiectelor de inventar	126.000		176.000	167.425	167.425	167.032	393		7
			20 05	01		Uniforme si echipament	2.000		2.000	1.882	1.882	1.882			1
			20 05	30		Alte obiecte de inventar	124.000		174.000	165.543	165.543	165.150	393		1
			20 06			Deplasari, detasari, transferari	20.000		10.000	8.964	8.964	8.964			
			20 06	01		Deplasari interne, detasari, transferari	20.000		5.000	4.784	4.784	4.784			
			20 06	02		Deplasari in strainatate			5.000	4.180	4.180	4.180			
			20 12			Consultanta si expertiza	350.000		379.000	321.855	321.855	119.555	202.300		13
			20 14			Protectia muncii	36.000		36.000	30.800	30.800	11.200	19.600		1
			20 25			Cheltuieli judiciare si extrajudiciare derivate din actiuni in reprezentarea intereselor statului, potrivit dispozitiilor legale									
			20 30			Alte cheltuieli	60.000		1.000	704	704	704			
			20 30	01		Reclama si publicitate	401.000		611.000	579.719	579.719	553.427	26.292		51
			20 30	02		Protocol si reprezentare	70.000		100.000	96.919	96.919	82.328	14.591		3
			20 30	03		Prime de asigurare non-viata	20.000		21.000	19.354	19.354	7.653	11.701		1
			20 30	09		Executarea silita a creantelor bugetare	8.000		8.000	5.086	5.086	5.086			
							303.000		303.000	302.485	302.485	302.485			30

Capi- tot	Sub- capi- tot	Pa- ra- graf	Ar- ti- col	Al- ne- at	Denumire indicator	Credite de angajament		Credite bugetare		Angajamente legale	Plati efectuate	Angajamente legale de platit	Cheltui- efectiv	
						initiale	definitive	initiale	definitive					
A					B	1	2	3	4	5	6	7	8=6-7	9
	20	30	30		Alte cheltuieli cu bunuri si servicii				179.000	155.875	155.875	155.875		15
	58				TITLUL X PROIECTE CU FINANTARE DIN FONDURI EXTERNE NERAMBURSABILE CADRULUI FINANCIAR 2014-2020			1.987.000	1.905.000	409.224	409.224	252.732		21
	58	02			Programa din Fondul Social European (FSE)			1.987.000	1.905.000	409.224	409.224	252.732		21
	58	02	01		Finantarea nationala			43.000	39.000	8.185	8.185	5.055		
	58	02	02		Finantarea externa nerambursabila			1.944.000	1.866.000	401.039	401.039	247.677		21
	59				TITLUL XI ALTE CHELTUIELI			82.000	70.000	65.390	65.390			21
	59	17			Despagubiri civile			30.000						
	59	40			Sume aferente persoanelor cu handicap nencadrate			52.000	70.000	65.390	65.390			
	70				CHELTUIELI DE CAPITAL			683.000	707.000	499.402	499.402	178.500		
	71				TITLUL XV ACTIVE NEFINANCIARE			683.000	707.000	499.402	499.402	178.500		
	71	01	01		Active fixe			683.000	707.000	499.402	499.402	178.500		
	71	01	01		Constructii									
	71	01	02		Masini, echipamente si mijloace de transport					77.739	77.739			
	71	01	03		Mobilier, aparatura birotica si alte active corporale			41.000	46.000	45.950	45.950			
	71	01	30		Alte active fixe (inclusiv reparatii capitale)									
	79				OPERATIUNI FINANCIARE			642.000	583.000	377.713	377.713	178.500		
	81				TITLUL XIX RAMBURSARI DE CREDITE			24.000	18.000	17.349	17.349			
	81	02			Rambursari de credite interne			24.000	18.000	17.349	17.349			
	81	02	05		Rambursari de credite aferente datoriei			24.000	18.000	17.349	17.349			

Capi- tol	Sub- capi- tol	Pa- ra- graf	Gru- pr / Titlu	Ar- ti- col	Ali- ne- at	Denumire indicator	Credite de angajament		Credite bugetare		Angajamente bugetare	Angajamente legale	Plati efectuate	Angajamente legale de platit	Cheltui- efectiv
							1	2	3	4					
			<b>A</b>			<b>B</b>									
			84			public interne locale			24.000	18.000	17.349	17.349	17.349		
			85			PLATI EFECTUATE IN ANII PRECEDENTI SI RECUPERATE IN ANUL CURENT			-2.000	-51.000	-51.764	-51.764	-51.764		
			85	01		Titlul XXI PLATI EFECTUATE IN ANII PRECEDENTI SI RECUPERATE IN ANUL CURENT			-2.000	-51.000	-51.764	-51.764	-51.764		
			85	01	01	Plati efectuate in anii precedenti si recuperate in anul curent			-2.000	-51.000	-51.764	-51.764	-51.764		
			85	01	01	Plati efectuate in anii precedenti si recuperate in anul curent (SF)			-2.000	-51.000	-51.764	-51.764	-51.764		
5402			01			ALTE SERVICII PUBLICE GENERALE			3.098.000	3.420.000	2.885.472	2.885.472	2.545.406	340.066	2.74
			10			CHELTUIELI CURENTE			3.102.000	3.438.000	2.904.787	2.904.787	2.564.721	340.066	2.74
			10	01		TITLUL I CHELTUIELI DE PERSONAL			920.000	878.000	834.553	834.553	834.553		84
			10	01	01	Cheltuieli salariale in bani			888.000	847.000	805.156	805.156	805.156		84
			10	01	01	Salarii de baza			855.000	820.000	778.245	778.245	778.245		74
			10	01	17	Indemnizatii de hrana			33.000	27.000	26.911	26.911	26.911		4
			10	02		Cheltuieli salariale in natura			12.000	13.000	11.600	11.600	11.600		1
			10	02	06	Vouchere de vacanta			12.000	13.000	11.600	11.600	11.600		1
			10	03		Contributii			20.000	18.000	17.797	17.797	17.797		1
			10	03	07	Contributia asiguratorie pentru munca			20.000	18.000	17.797	17.797	17.797		1
			20			TITLUL II BUNURI SI SERVICII			542.000	963.000	495.234	495.234	155.168	340.066	34
			20	01		Bunuri si servicii			526.000	950.000	484.780	484.780	144.714	340.066	34
			20	01	01	Furnituri de birou			3.000	4.000	2.934	2.934	2.934		
			20	01	02	Materiale pentru curatenie			3.000	3.000	2.000	2.000	2.000		
			20	01	03	Incalzit, iluminat si forta motrica			53.000	70.000	48.821	48.821	43.459	5.362	4

Pag. 10

Capi- tol	Sub- pa- ra- graf	Ar- ti- col	Ali- ne- at	Denumire indicator	Credite de angajament		Credite bugetare		Angajamente legale de platit	Plati efectuate	Angajamente legale	Cheltui efectiv	
					initiale	definitive	initiale	definitive					5
	<b>A</b>				<b>1</b>	<b>2</b>	<b>3</b>	<b>4</b>	<b>5</b>	<b>6</b>	<b>7</b>	<b>8-6-7</b>	<b>9</b>
				<b>B</b>									
	20	01	04	Apa, canal si salubritate			6.000	5.000	3.696	3.696	3.502	194	
	20	01	08	Posta, telecomunicatii, radio, tv, internet			1.000	1.000	352	352	352		
	20	01	30	Alte bunuri si servicii pentru intretinere si functionare			460.000	867.000	426.977	426.977	92.467	334.510	2:
	20	02		Reparatii curente			10.000	7.000	6.680	6.680	6.680		
	20	05		Bunuri de natura obiectelor de inventar			5.000	5.000	3.299	3.299	3.299		
	20	05	30	Alte obiecte de inventar			5.000	5.000	3.299	3.299	3.299		
	20	06		Deplasari, detasari, transferari			1.000	1.000	475	475	475		
	20	06	01	Deplasari interne, detasari, transferari			1.000	1.000	475	475	475		
	51			TITLUL VI TRANSFERURI INTRE UNITATI ALE ADMINISTRATIEI PUBLICE			1.640.000	1.597.000	1.575.000	1.575.000	1.575.000		1.5:
	51	01		Transferuri curente			1.640.000	1.597.000	1.575.000	1.575.000	1.575.000		1.5:
	51	01	39	Transferuri din bugetele locale pentru finantarea unitatilor de asistenta sociala si medico-sociale			1.640.000	1.597.000	1.575.000	1.575.000	1.575.000		1.5:
	70			CHELTUIELI DE CAPITAL				8.000	7.497	7.497	7.497		
	71			TITLUL XV ACTIVE NEFINANCIARE				8.000	7.497	7.497	7.497		
	71	01		Active fixe				8.000	7.497	7.497	7.497		
	71	01	03	Mobilier, aparatura birou si alte active corporale				8.000	7.497	7.497	7.497		
	71	01	30	Alte active fixe (inclusiv reparatii capitale)				8.000	7.497	7.497	7.497		
	84			PLATI EFECTUATE IN ANII PRECEDENTI SI RECUPERATE IN ANUL CURENT			-4.000	-26.000	-26.812	-26.812	-26.812		



Capi- tol	Sub- capi- tol	Pa- ra- graf	Gr- pa / Titlu	Ar- ti- col	Al- ne- at	Denumire indicator	Credite de angajament		Credite bugetare		Angajamente bugetare	Angajamente legale	Plati efectuate	Angajamente legate de platit	Cheltui efectiv
							initiale	definitive	initiale	definitive					
A						B	1	2	3	4	5	6	7	8-6-7	9
	85					Titlul XXI PLATI EFECTUATE IN ANII PRECEDENTI SI RECUPERATE IN ANUL CURENT									
	85	01				Plati efectuate in anii precedenti si recuperate in anul curent	-4.000		-4.000	-26.000	-26.812	-26.812	-26.812		
	85	01	01			Plati efectuate in anii precedenti si recuperate in anul curent (SF)	-4.000		-4.000	-26.000	-26.812	-26.812	-26.812		
5502						TRANZACTII PRIVIND DATORIA PUBLICA SI IMPRUMUTURI									
	01					CHELTUIELI CURENTE	317.000		317.000	254.000	253.107	253.107	253.107		2:
	20					TITLUL II BUNURI SI SERVICII	2.000		2.000	254.000	253.107	253.107	253.107		2:
	20	24				Comisioane si alte costuri aferente imprumuturilor	2.000		2.000						
	20	24	02			Comisioane si alte costuri aferente imprumuturilor interne	2.000		2.000						
	30					TITLUL III DOBANZI	315.000		315.000	254.000	253.107	253.107	253.107		2:
	30	01				Dobanzi aferente datoriei publice interne	315.000		315.000	254.000	253.107	253.107	253.107		2:
	30	01	01			Dobanzi aferente datoriei publice interne directe	50.000		50.000	18.000	17.423	17.423	17.423		1
	30	01	02			Dobanzi aferente creditelor interne garantate	265.000		265.000	236.000	235.684	235.684	235.684		2:
6000	02					Partea II-a APARARE, ORDINE PUBLICA SI SIGURANTA NATIONALA									
	6102					ORDINE PUBLICA SI SIGURANTA NATIONALA CHELTUIELI CURENTE	2.150.000		2.150.000	2.300.000	2.171.268	2.171.268	2.127.111	44.157	2:05
							2.150.000		2.150.000	2.300.000	2.171.268	2.171.268	2.127.111	44.157	2:05
							2.153.000		2.153.000	2.192.000	2.064.119	2.064.119	2.019.962	44.157	2:05



Capi- tol	Sub- capi- tol	Pa- ra- graf	Gru- pa / Titlu col	Ali- ne- at	Denumire indicator	Credite de angajament		Credite bugetare		Angajamente bugetare	Angajamente legale	Plati efectuate	Angajamente legale de platit	Cheltui efectiv
						initiale	definitive	initiale	definitive					
A					B	1	2	3	4	5	6	7	8=6-7	9
	20	05	30		Alte obiecte de inventar			1.000	1.000	875	875	875		
	20	30			Alte cheltuieli			17.000	17.000	1.631	1.631	1.631		
	20	30	03		Prime de asigurare non-viata			7.000	7.000	1.631	1.631	1.631		
	20	30	30		Alte cheltuieli cu bunuri si servicii			10.000	10.000					
	70				CHELTUIELI DE CAPITAL				119.000	119.000	119.000	119.000		
	71				TITLUL XV ACTIVE NEFINANCIARE				119.000	119.000	119.000	119.000		
	71	01			Active fixe				119.000	119.000	119.000	119.000		
	71	01	02		Masini, echipamente si mijloace de transport									
	71	01	03		Mobilier, aparatura birotica si alte active corporale				119.000	119.000	119.000	119.000		
	84				PLATI EFECTUATE IN ANII PRECEDENTI SI RECUPERATE IN ANUL CURENT									
	85				TOTAL XXI PLATI EFECTUATE IN ANII PRECEDENTI SI RECUPERATE IN ANUL CURENT			-3.000	-11.000	-11.851	-11.851	-11.851		
	85	01			Plati efectuate in anii precedenti si recuperate in anul curent			-3.000	-11.000	-11.851	-11.851	-11.851		
	85	01	01		Plati efectuate in anii precedenti si recuperate in anul curent (SF)			-3.000	-11.000	-11.851	-11.851	-11.851		
6500	02				Partea III-a CHELTUIELI SOCIAL-CULTURALE			23.233.000	38.856.000	24.489.329	24.489.329	22.954.377	1.534.952	22.11
6502					INVATAMANT			9.876.000	11.481.000	9.833.846	9.833.846	9.549.563	284.283	8,99
	10				CHELTUIELI CURENTE			8.937.000	10.589.000	8.946.409	8.946.409	8.850.880	95.529	8,88
	10				TITLUL I CHELTUIELI DE PERSONAL			76.000	129.000	120.108	120.108	120.108		11
	10				Cheltuieli salariale in natura			76.000	129.000	120.108	120.108	120.108		11

Capi- tol	Sub- cap- itol	Pa- ra- graf	Gru- pa / Titlu	Ar- ti- col	Al- ne- at	Denumire indicator	Credite de angajament		Credite bugetare		Angajamente bugetare	Angajamente legale	Plati efectuate	Angajamente legale de platit	Cheltui efective
							1	2	3	4					
			<b>A</b>			<b>B</b>									
	10	02	05			Transportul la si de la locul de munca			76.000	129.000	120.108	120.108	120.108	120.108	10
	20					TITLUL II BUNURI SI SERVICII			6.994.000	6.898.000	5.488.825	5.488.825	5.408.612	80.213	5.47
	20	01				Bunuri si servicii			5.529.000	5.620.500	4.348.442	4.348.442	4.297.371	51.071	4.27
	20	01	01			Furnituri de birou			55.000	66.000	55.884	55.884	55.000	884	0
	20	01	02			Materiale pentru curatenie			100.000	119.000	113.234	113.234	111.228	2.006	10
	20	01	03			Incalzit, iluminat si forta motrica			4.233.000	4.131.000	3.021.850	3.021.850	2.976.398	45.452	2.97
	20	01	04			Apa, canal si salubritate			398.000	473.000	418.370	418.370	418.370		40
	20	01	05			Carburanti si lubrifianti			4.000	7.000	7.000	7.000	7.000		
	20	01	07			Transport			2.000	24.000	22.175	22.175	22.175		
	20	01	08			Posta, telecomunicatii, radio, tv, internet			75.000	80.000	71.893	71.893	71.893		
	20	01	09			Materiale si prestari de servicii cu caracter functional			365.000	379.500	361.231	361.231	361.231		30
	20	01	30			Alte bunuri si servicii pentru intretinere si functionare			277.000	341.000	276.805	276.805	274.076	2.729	27
	20	02				Reparatii curente			636.000	671.000	631.987	631.987	602.845	29.142	70
	20	03				Hrana			35.000	31.000	13.521	13.521	13.521		0
	20	03	01			Hrana pentru oameni			35.000	31.000	13.521	13.521	13.521		0
	20	04				Medicamente si materiale sanitare			80.000	54.000	16.625	16.625	16.625		0
	20	04	01			Medicamente			1.000	3.000	1.923	1.923	1.923		
	20	04	02			Materiale sanitare			26.000	18.000	2.040	2.040	2.040		
	20	04	04			Dezinfectanti			53.000	33.000	12.662	12.662	12.662		
	20	05				Bunuri de natura obiectelor de inventar			175.000	184.000	163.389	163.389	163.389		0
	20	05	30			Alte obiecte de inventar			175.000	184.000	163.389	163.389	163.389		0
	20	06				Deplasari, detasari, transferari			23.000	41.500	33.684	33.684	33.684		0

Capi- tol	Sub- capi- tol	Pa- ra- graf	Gr- pa / Titlu	Ar- ti- col	Al- ne- at	Denumire indicator	Credite de angajament			Credite bugetare			Angajamente legale	Plati efectuate	Angajamente legale de platit	Cheltui- efectiv
							1	2	3	4	5	6				
<b>A</b>							<b>1</b>	<b>2</b>	<b>3</b>	<b>4</b>	<b>5</b>	<b>6</b>	<b>7</b>	<b>8-6-7</b>	<b>9</b>	
						<b>B</b>										
	20	06	01			Deplasari interne, detasari, transferari			23.000	40.500	33.068	33.068	33.068			
	20	06	02			Deplasari in strainatate			1.000	1.000	616	616	616			
	20	11				Carti, publicatii si materiale documentare			13.000	12.000	11.937	11.937	11.937			
	20	12				Consultanta si expertiza			190.000							
	20	13				Pregatire profesionala			34.000	30.000	22.261	22.261	22.261			
	20	14				Protectia muncii			8.000	7.000	7.000	7.000	7.000			
	20	30				Alte cheltuieli			271.000	247.000	239.979	239.979	239.979			
	20	30	01			Reclama si publicitate			6.000	7.000	5.343	5.343	5.343			
	20	30	04			Chirii			264.000	229.000	227.579	227.579	227.579			
	20	30	30			Alte cheltuieli cu bunuri si servicii			1.000	11.000	7.057	7.057	7.057			
	51					TITLUL VI TRANSFERURI INTRE UNITATI ALE ADMINISTRATIEI PUBLICE			565.000	731.000	647.000	647.000	647.000			
	51	01				Transferuri curente			565.000	731.000	647.000	647.000	647.000			
	51	01	39			Transferuri din bugetele locale pentru finantarea unitatilor de asistenta sociala si medico-sociale			565.000	731.000	647.000	647.000	647.000			
	55					TITLUL VII ALTE TRANSFERURI			208.000	220.000	220.000	220.000	220.000			
	55	01				A. Transferuri interne			208.000	220.000	220.000	220.000	220.000			
	55	01	63			Finantarea invatamantului particular sau confesional acreditat			208.000	220.000	220.000	220.000	220.000			
	57					TITLUL VIII ASISTENTA SOCIALA			114.000	176.000	137.527	137.527	137.527			
	57	02				Ajutoare sociale			114.000	176.000	137.527	137.527	137.527			
	57	02	01			Ajutoare sociale in numerar			114.000	176.000	137.527	137.527	137.527			
	59					TITLUL XI ALTE CHELTUIELI			980.000	2.435.000	2.332.949	2.332.949	2.317.633	15.316		

Capi- tol	Sub- capi- tol	Pa- ra- graf	Gru- pa / Titlu col at	Ar- ti- col at	Al- ne- at	Denumire indicator	Credite de angajament				Credite bugetare			Angajamente legale de platit	Plati efectuate	Angajamente legale	Cheltui efectiv		
							1	2	3	4	5	6	7					8-6-7	9
			<b>A</b>			<b>B</b>													
	59	01				Burse			880.000		2.282.633		2.282.633		2.282.633		2.282.633		
	59	11				Asociatii si fundatii			100.000		50.316		50.316		50.316		15.316		
	70					CHELTUIELI DE CAPITAL			939.000		887.437		887.437		887.437		188.754		
	71					TITLUL XV ACTIVE NEFINANCIARE			939.000		887.437		887.437		887.437		188.754		
	71	01				Active fixe			939.000		887.437		887.437		887.437		188.754		
	71	01	01			Constructii			939.000		887.437		887.437		887.437		188.754		
	71	01	02			Masini, echipamente si mijloace de transport			538.000		529.501		529.501		529.501		188.754		
	71	01	03			Mobilier, aparatura birou si alte active corporale													
	71	01	30			Alte active fixe													
						(inclusiv reparatii capitale)			401.000		357.936		357.936		357.936		169.182		
6602						SANATATE			2.023.000		2.273.000		2.273.000		2.273.000		2.212.495		
	01					CHELTUIELI CURENTE			2.023.000		2.273.000		2.273.000		2.273.000		2.212.495		
	51					TITLUL VI TRANSFERURI INTRE UNITATI ALE ADMINISTRATIEI PUBLICE													
	51	01				Transferuri curente			2.023.000		2.273.000		2.273.000		2.273.000		2.212.495		
	51	01	39			Transferuri din bugetele locale pentru finantarea unitatilor de asistenta sociala si medico-sociale			1.467.000		1.446.000		1.446.000		1.436.000		1.436.000		
	51	02				Transferuri de capital			1.467.000		1.446.000		1.446.000		1.436.000		1.436.000		
	51	02	28			Transferuri din bugetele locale pentru finantarea cheltuielilor de capital din domeniul sanatatii			556.000		827.000		827.000		776.495		776.495		
6702						CULTURA, RECREERE SI RELIGIE			3.477.000		16.633.000		16.633.000		3.066.013		1.250.669		



Capi- tol	Sub- capi- tol	Pa- ra- graf	Gr- pa / titlu	Ar- ti- col	Ali- ne- at	Denumire indicator	Credite de angajament		Credite bugetare		Angajamente bugetare	Angajamente legale	Plati efectuate	Angajamente legale de platit	Cheltui efectiv
							1	2	3	4					
						<b>B</b>									
						documentare			4.000		3.993	3.993			
						TITLUL VI TRANSFERURI INTRE UNITATI ALE ADMINISTRATIEI PUBLICE									
			51	01		Transferuri curente		1.581.000	1.789.000	1.742.652	1.742.652	1.742.652	1.742.652		1.74
			51	01	01	Transferuri catre institutiile publice		1.578.000	1.678.000	1.632.305	1.632.305	1.632.305	1.632.305		1.65
			51	02		Transferuri de capital		1.578.000	1.678.000	1.632.305	1.632.305	1.632.305	1.632.305		1.65
			51	02	29	Alte transferuri de capital catre institutiile publice		3.000	111.000	110.347	110.347	110.347	110.347		11
			59			TITLUL XI ALTE CHELTUIELI		3.000	111.000	110.347	110.347	110.347	110.347		11
			59	11		Asociatii si fundatii		85.000	85.000	84.775	84.775	84.775	84.775	10.000	8
			59	12		Sustinerea cultelor		10.000	10.000	10.000	10.000	10.000	10.000	10.000	11
			60			Titulul XII PROIECTE CU FINANTARE DIN SUMELE REPREZENTAND ASISTENTA FINANCIARA NERAMBURSABILA		75.000	75.000	74.775	74.775	74.775	74.775		11
			60	01		AFERENTA PNRR			12.267.000	131.614	131.614	131.614	131.614	131.614	
			60	03		Fonduri europene nerambursabile			10.321.000	110.600	110.600	110.600	110.600	110.600	
			70			Sume aferente TVA			1.946.000	21.014	21.014	21.014	21.014		
			71			CHELTUIELI DE CAPITAL		821.000	1.453.000	1.296.575	1.296.575	1.296.575	1.296.575	1.077.645	11
			71	01		TITLUL XV ACTIVE NEFINANCIARE		821.000	1.433.000	1.296.575	1.296.575	1.296.575	1.296.575	1.077.645	11
			71	01	01	Active fixe		821.000	1.433.000	1.296.575	1.296.575	1.296.575	1.296.575	1.077.645	11
			71	01	01	Constructii		521.000	1.144.000	1.078.410	1.078.410	1.078.410	1.078.410	1.077.645	11
			71	01	03	Mobilier, aparatura biroica si alte active corporale		146.000	146.000	144.728	144.728	144.728	144.728	144.728	11
			71	01	30	Alte active fixe (inclusiv reparatii capitale)		154.000	143.000	73.437	73.437	73.437	73.437	73.437	11





Pag. 20

Capi- tol	Sub- capi- tol	Pa- ra- graf	Gru- pa / Titlu	Ar- ti- col	Denumire indicator	Credite de angajament		Credite bugetare		Angajamente bugetare	Angajamente legale	Plati efectuate	Angajamente legale de platit	Cheltui- efectiv	
						1 initiale	2 definitive	3 initiale	4 definitive						
<b>A</b>						<b>B</b>									
	20	12			Consultanta si expertiza				47.000	46.410	46.410	46.410	8-6-7	9	
	58				TITLUL X PROIECTE CU FINANTARE DIN FONDURI EXTERNE NERAMBURSABILE CADRULUI FINANCIAR 2014-2020			10.005.000	9.747.000	370.741	370.741	140.779	229.962		
	58	01			Programe din Fondul European de Dezvoltare Regionala (FEDR)			10.005.000	9.747.000	370.741	370.741	140.779	229.962		
	58	01	01		Finantarea nationala			189.000	189.000	7.415	7.415	2.816	4.599		
	58	01	02		Finantarea externa nerambursabila			9.162.000	9.220.000	363.326	363.326	157.963	225.363		
	58	01	03		Cheltuieli neeligibile			654.000	338.000						
	70				CHELTUIELI DE CAPITAL			332.000	326.000	290.320	290.320	147.520	142.800		31
	71				TITLUL XV ACTIVE NEFINANCIARE			332.000	326.000	290.320	290.320	147.520	142.800		31
	71	01			Active fixe			332.000	326.000	290.320	290.320	147.520	142.800		31
	71	01	01		Constructii										
	71	01	30		Alte active fixe										
					(inclusiv reparatii capitale)			332.000	326.000	290.320	290.320	147.520	142.800		1
	79				OPERATIUNI FINANCIARE			564.000	532.000	503.577	503.577	503.577			
	81				TITLUL XIX RAMBURSARI DE CREDITE			564.000	532.000	503.577	503.577	503.577			
	81	01			Rambursari de credite externe			564.000	532.000	503.577	503.577	503.577			
	81	01	02		Rambursari de credite externe din fondul de garantare			564.000	532.000	503.577	503.577	503.577			
	84				PLATI EFECTUATE IN ANII PRECEDENTI SI RECUPERATE IN ANUL CURENT			-5.000	-7.000	-7.856	-7.856	-7.856			
	85				Titlu XXI PLATI EFECTUATE IN ANII PRECEDENTI SI RECUPERATE IN ANUL CURENT			-5.000	-7.000	-7.856	-7.856	-7.856			

Capi- tol	Sub- capi- tol	Pa- ra- graf	Gru- pa / Titlu col	Ali- ne- at	Denumire indicator	Credite de angajament		Credite bugetare		Angajamente legale	Plati efectuate	Angajamente legale de platit	Cheltui- efectiv	
						initiale	definitive	initiale	definitive					
A					B	1	2	3	4	5	6	7	8-6-7	9
	85	01			Plati efectuate in anii precedenti si recuperate in anul curent			-5.000	-7.000	-7.856	-7.856			
	85	01	01		Plati efectuate in anii precedenti si recuperate in anul curent (SF)			-5.000	-7.000	-7.856	-7.856			
7402			01		PROTECTIA MEDIULUI			10.125.000	17.396.000	5.563.834	4.774.281	789.553	4.58	
					CHELTUIELI CURENTE			3.268.000	10.666.000	4.858.309	4.348.692	509.617	4.58	
	20	01			TITLUL II BUNURI SI SERVICII			3.268.000	6.107.000	4.810.249	4.348.232	462.017	4.58	
	20	01			Bunuri si servicii			3.268.000	6.107.000	4.810.249	4.348.232	462.017	4.58	
	20	01	09		Materiale si prestari de servicii cu caracter functional			3.000.000	5.839.000	4.546.994	4.084.977	462.017	4.32	
	20	01	30		Alte bunuri si servicii pentru intretinere si functionare			268.000	268.000	263.255	263.255			
	60				Titlul XII PROIECTE CU FINANTARE DIN SUMELE REPREZENTAND ASISTENTA FINANCIARA NERAMBURSABILA									
					AFERENTA PNRR				4.559.000	48.060	460	47.600		
	60	01			Fonduri europene nerambursabile				3.831.000	40.434	434	40.000		
	60	03			Sume aferente TVA				728.000	7.626	26	7.600		
	70				CHELTUIELI DE CAPITAL			6.393.000	6.382.000	358.773	78.837	279.936		
	71				TITLUL XV ACTIVE NEFINANCIARE			6.393.000	6.382.000	358.773	78.837	279.936		
	71	01			Active fixe				6.382.000	358.773	78.837	279.936		
	71	01	01		Constructii			6.393.000	6.382.000	358.773	78.837	279.936		
	71	01	03		Mobilier, aparatura birotica si alte active corporale			6.312.000	6.312.000	289.467	78.837	210.630		
	71	01	30		Alte active fixe				70.000	69.306		69.306		

Capi- tol	Sub- capi- tol	Pa- ra- graf	Gru- pa / Titlu	Ar- ti- col	Al- ne- at	Denumire indicator	Credite de angajament		Credite bugetare		Angajamente bugetare	Angajamente legale	Plati efectuate	Angajamente legale de platit	Cheltui efectiv
							initiale	definitive	initiale	definitive					
A						B	1	2	3	4	5	6	7	8=6-7	9
						(inclusiv reparatii capitale)			81.000						
			79			OPERATIUNI FINANCIARE			348.000		346.752	346.752	346.752		
			81			TITLUL XIX RAMBURSARI DE CREDITE			464.000		346.752	346.752	346.752		
			81	02		Rambursari de credite interne			464.000		346.752	346.752	346.752		
			81	02	05	Rambursari de credite aferente datoriei publice interne locale			464.000		346.752	346.752	346.752		
8000	02					Partea V-a ACTIUNI ECONOMICE			42.989.000		37.904.046	37.904.046	17.590.715	20.313.331	11.85
8002						ACTIUNI GENERALE ECONOMICE, SI DE MUNCA			7.406.000		7.785.342	7.785.342	6.235.348	1.549.994	7.66
			01			CHELTUIELI CURENTE			7.331.000		7.741.619	7.741.619	6.191.625	1.549.994	7.66
			20			TITLUL II BUNURI SI SERVICII			7.209.000		7.604.889	7.604.889	6.054.895	1.549.994	7.46
			20	01		Bunuri si servicii			7.200.000		7.604.889	7.604.889	6.054.895	1.549.994	7.46
			20	01	30	Alte bunuri si servicii pentru intretinere si functionare			7.200.000		7.604.889	7.604.889	6.054.895	1.549.994	7.46
			40			TITLUL IV SUBVENTII			93.000		98.730	98.730	98.730		
			40	30		Alte subventii			93.000		98.730	98.730	98.730		
			51			TITLUL VI TRANSFERURI INTRE UNITATI ALE ADMINISTRATIEI PUBLICE			38.000		38.000	38.000	38.000		
			51	02		Transferuri de capital			38.000		38.000	38.000	38.000		
			51	02	29	Alte transferuri de capital catre instituti publice			38.000		38.000	38.000	38.000		
			70			CHELTUIELI DE CAPITAL			75.000		43.723	43.723	43.723		
			71			TITLUL XV ACTIVE NEFINANCIARE			75.000		43.723	43.723	43.723		
			71	01		Active fixe			75.000		43.723	43.723	43.723		
			71	01	30	Alte active fixe			75.000		43.723	43.723	43.723		

Capi- tol	Sub- capi- tol	Pa- ra- graf	Ar- ti- col	Al- ne- at	Denumire indicator	Credite de angajament		Credite bugetare		Angajamente bugetare	Angajamente legale	Plati efectuate	Angajamente legale de platit	Cheltui efectiv	
						initiale	definitive	initiale	definitive						
A					B		1	2	3	4	5	6	7	8-6-7	9
8402					(inclusiv reparatii capitale)				75.000	44.000	43.723	43.723	43.723		
	01				TRANSPORTURI			35.509.000	35.364.000	30.091.241	30.091.241	11.327.904	18.763.337		4.2
	20				CHELTUIELI CURENTE			22.229.000	21.474.000	20.614.023	20.614.023	3.868.585	16.745.438		4.15
	20	01			TITLUL II BUNURI SI SERVICII			158.000	155.000	97.046	97.046	97.046			
	20	01	30		Bunuri si servicii			10.000	7.000						
	20	01			Alte bunuri si servicii pentru intretinere si functionare			10.000	7.000						
	20	05			Bunuri de natura obiectelor de inventar			98.000	98.000	97.046	97.046	97.046			
	20	05	30		Alte obiecte de inventar			98.000	98.000	97.046	97.046	97.046			
	20	12			Consultanta si expertiza			50.000	50.000						
	40				TITLUL IV SUBVENTII			4.800.000	4.800.000	4.193.215	4.193.215	3.592.180	601.035		4.15
	40	03			Subventii pentru acoperirea diferentelor de pret si tarif			4.800.000	4.800.000	4.193.215	4.193.215	3.592.180	601.035		4.15
	58				TITLUL X PROIECTE CU FINANTARE DIN FONDURI EXTERNE NERAMBURSABILE										
	58	01			CADRULUI FINANCIAR 2014-2020			17.271.000	16.519.000	16.323.762	16.323.762	179.359	16.144.403		
					Programe din Fondul European de Dezvoltare Regionala (FEDR)			17.271.000	16.519.000	16.323.762	16.323.762	179.359	16.144.403		
	58	01	01		Finantarea nationala			2.535.000	322.000	320.010	320.010	3.587	316.423		
	58	01	02		Finantarea externa nerambursabila			14.343.000	15.835.000	15.680.489	15.680.489	175.772	15.504.717		
	58	01	03		Cheltuieli negligibile			393.000	362.000	323.263	323.263		323.263		
	70				CHELTUIELI DE CAPITAL			11.991.000	11.072.000	8.660.376	8.660.376	6.642.477	2.017.899		
	71				TITLUL XV ACTIVE NEFINANCIARE			11.991.000	11.072.000	8.660.376	8.660.376	6.642.477	2.017.899		
	71	01			Active fixe			11.991.000	11.072.000	8.660.376	8.660.376	6.642.477	2.017.899		
	71	01	01		Constructii			10.992.000	10.112.000	7.986.415	7.986.415	6.075.838	1.910.577		

Capi- tol	Sub- capi- tol	Pa- ra- graf	Gru- pa / Titlu	Ar- ti- col	Ali- ne- at	Denumire indicator	Credite de angajament		Credite bugetare		Angajamente legale	Plati efectuate	Angajamente legale de platit	Cheltui efectiv	
							initiale	definitive	initiale	definitive					
A						B	1	2	3	4	5	6	7	8=6-7	9
			71	01	03	Mobilier, aparatura birou si alte active corporale									
			71	01	30	Alte active fixe (inclusiv reparatii capitale)			999.000	960.000	673.961	566.639			
			79			OPERATIUNI FINANCIARE			1.289.000	967.000	966.330	966.330	107.322		
			81			TITLUL XIX RAMBURSARI DE CREDITE			1.289.000	967.000	966.330	966.330			
			81	02		Rambursari de credite interne			1.289.000	967.000	966.330	966.330			
			81	02	05	Rambursari de credite aferente datoriei publice interne locale			1.289.000	967.000	966.330	966.330			
			84			TITLUL XV PLATI EFECTUATE IN ANII PRECEDENTI SI RECUPERATE									
			85			IN ANUL CURENT			-149.000	-149.000	-149.488	-149.488			
			85			Titul XXI PLATI EFECTUATE IN ANII PRECEDENTI SI RECUPERATE									
			85	01		IN ANUL CURENT			-149.000	-149.000	-149.488	-149.488			
			85	01	01	Plati efectuate in anii precedenti si recuperate in anul curent									
			85	01	01	Plati efectuate in anii precedenti si recuperate in anul curent (SF)									
8702			01			ALTE ACTIUNI ECONOMICE			74.000	68.000	27.463	27.463			
			20			CHELTUIELI CURENTE			74.000	68.000	27.463	27.463			
			20	01		TITLUL II BUNURI SI SERVICII			74.000	68.000	27.463	27.463			
			20	01	01	Bunuri si servicii			62.000	57.000	21.159	21.159			
			20	01	01	Furnituri de birou			1.000	1.000	253	253			
			20	01	02	Materiale pentru curatenie			2.000	1.000	704	704			

Capi- tol	Sub- capi- tol	Pa- ra- graf	Cru- pa / Titlu	Ar- ti- col	Ali- ne- at	Denumire indicator	Credite de angajament		Credite bugetare		Angajamente bugetare	Angajamente legale	Plati efectuate	Angajamente legale de platit	Cheltui efectiv
							initiale	definitive	initiale	definitive					
A						B	1	2	3	4	5	6	7	8=6-7	9
	20	01	03			Incalzit, iluminat si forta motrica			37.000	37.000	10.686	10.686	10.686	10.686	1
	20	01	04			Apa, canal si salubritate			1.000	1.000	222	222	222	222	
	20	01	08			Posta, telecomunicatii, radio, tv, internet			3.000	4.000	3.159	3.159	3.159	3.159	
	20	01	09			Materiale si prestari de servicii cu caracter functional			2.000	2.000	242	242	242	242	
	20	01	30			Alte bunuri si servicii pentru intretinere si functionare			16.000	11.000	5.893	5.893	5.893	5.893	
	20	05				Bunuri de natura obiectelor de inventar			4.000	6.000	5.324	5.324	5.324	5.324	
	20	05	30			Alte obiecte de inventar			4.000	6.000	5.324	5.324	5.324	5.324	
	20	11				Carti, publicatii si materiale documentare			8.000	5.000	980	980	980	980	
	70					CHELTUIELI DE CAPITAL									
	71					TITLUL XV ACTIVE NEFINANCIARE									
	71	01				Active fixe									
	71	01	03			Mobilier, aparatura birou si alte active corporale									

Conducatorul compartimentului  
financiar-contabil



## TOTAL JUDETUL MURES

CONTUL DE EXECUTIE AL BUGETULUI LOCAL - CHELTUIELI  
 SECTIUNEA DE FUNCTIONARE  
 31.12.2022

Pag. 1

Capi- fol	Sub- capi- fol	Pa- ra- graf	Gru- pa / Titlu	Ar- ti- col	Al- ne- at	Denumire indicator	Credite de angajament			Credite bugetare		Angajamente bugetare	Angajamente legale	Plati efectuate	Angajamente legale de platit	Cheltui efectiv
							initiale	definitive	3	4	5					
			A			B	I	2	3	4	5	6	7	8-6-7	9	
5002			01			TOTAL CHELTUIELI	60.532.000	65.797.000	59.526.549	59.526.549	55.875.695	3.650.854	3.650.854	56.78		
			10			CHELTUIELI CURENTE	58.153.000	64.122.000	57.887.158	57.887.158	54.236.304	3.650.854	3.650.854	56.78		
			20			TITLUL I CHELTUIELI DE PERSONAL	12.798.000	12.674.000	12.522.934	12.522.934	12.522.934			12.52		
			30			TITLUL II BUNURI SI SERVICII	25.643.000	29.441.000	24.555.074	24.555.074	21.530.571	3.024.503	3.024.503	23.41		
			40			TITLUL III DOBANZI	315.000	254.000	253.107	253.107	253.107			25		
			51			TITLUL IV SUBVENTII	4.893.000	4.900.000	4.291.945	4.291.945	3.690.910	601.035	601.035	4.25		
						TITLUL VI TRANSFERURI INTRE UNITATI ALE ADMINISTRATIEI PUBLICE	13.035.000	13.867.000	13.423.457	13.423.457	13.423.457			13.42		
			55			TITLUL VII ALTE TRANSFERURI	208.000	220.000	220.000	220.000	220.000			22		
			57			TITLUL VIII ASISTENTA SOCIALA	114.000	176.000	137.527	137.527	137.527			13		
			59			TITLUL XI ALTE CHELTUIELI	1.147.000	2.590.000	2.483.114	2.483.114	2.457.798	25.316	25.316	2.45		
			79			OPERATIUNI FINANCIARE	2.413.000	1.919.000	1.887.162	1.887.162	1.887.162			1.88		
			81			TITLUL XIX RAMBURSARI DE CREDITE	2.413.000	1.919.000	1.887.162	1.887.162	1.887.162			1.88		
			84			PLATI EFECTUATE IN ANII PRECEDENTI SI RECUPERATE IN ANUL CURENT	-14.000	-244.000	-247.771	-247.771	-247.771			-24		
			85			Titlu XXI PLATI EFECTUATE IN ANII PRECEDENTI SI RECUPERATE IN ANUL CURENT	-14.000	-244.000	-247.771	-247.771	-247.771			-24		
5100	02					Partea I-a SERVICII PUBLICE GENERALE	17.123.000	16.877.000	15.739.592	15.739.592	15.039.218	700.374	700.374	15.32		
5102						AUTORITATI PUBLICE SI ACTIUNI EXTERNE	13.708.000	13.211.000	12.608.510	12.608.510	12.248.202	360.308	360.308	12.32		
			01			CHELTUIELI CURENTE	13.686.000	13.244.000	12.642.925	12.642.925	12.282.617	360.308	360.308	12.32		
			10			TITLUL I CHELTUIELI DE PERSONAL	9.651.000	9.510.000	9.477.212	9.477.212	9.477.212			9.47		
			10	01		Cheltuieli salariale in bani	9.306.000	9.168.500	9.137.365	9.137.365	9.137.365			9.13		
			10	01	01	Salarii de baza	8.630.000	8.541.500	8.513.793	8.513.793	8.513.793			8.51		
			10	01	05	Sporuri pentru conditii de munca	17.000	14.500	14.416	14.416	14.416			14.4		





Capi- tol	Sub- capit- ol	Pa- ra- graf	Gru- pa / Titlu	Ar- ticol	Ali- ne- at	Denumire indicator	Credite de angajament		Credite bugetare		Angajamente legale	Plati efectuate	Angajamente legale de platit	Cheltui- e efectiv	
							initiale	definitive	initiale	definitive					
A						B	1	2	3	4	5	6	7	8=6-7	9
	20	05	30			Alte obiecte de inventar	124.000		174.000	165.543	165.543	165.543	393		
	20	06				Deplasari, detasari, transferari	20.000		10.000	8.964	8.964	8.964			
	20	06	01			Deplasari interne, detasari, transferari	20.000		5.000	4.784	4.784	4.784			
	20	06	02			Deplasari in strainatate			5.000	4.180	4.180	4.180			
	20	12				Consultanta si expertiza	330.000		379.000	321.855	321.855	119.555	202.300		
	20	14				Protectia muncii	36.000		36.000	30.800	30.800	11.200	19.600		
	20	25				Cheltuieli judiciare si extrajudiciare derivate din actiuni in reprezentarea intereselor statului, potrivit dispozitiilor legale	60.000		1.000	704	704	704			
	20	30				Alte cheltuieli	401.000		611.000	579.719	579.719	553.427	26.292		
	20	30	01			Reclama si publicitate	70.000		100.000	96.919	96.919	82.328	14.591		
	20	30	02			Protocol si reprezentare	20.000		21.000	19.354	19.354	7.653	11.701		
	20	30	03			Prime de asigurare non-viala	8.000		8.000	5.086	5.086	5.086			
	20	30	09			Executarea silita a creantelor bugetare	303.000		303.000	302.485	302.485	302.485			
	20	30	30			Alte cheltuieli cu bunuri si servicii			179.000	155.875	155.875	155.875			
	59					TITLUL XI ALTE CHELTUIELI	82.000		70.000	65.390	65.390	65.390			
	59	17				Despagubiri civile	30.000								
	59	40				Suma aferente persoanelor cu handicap neincadrate	52.000		70.000	65.390	65.390	65.390			
	79					OPERATIUNI FINANCIARE	24.000		18.000	17.349	17.349	17.349			
	81					TITLUL XIX RAMBURSARI DE CREDITE	24.000		18.000	17.349	17.349	17.349			
	81	02				Rambursari de credite interne	24.000		18.000	17.349	17.349	17.349			
	81	02	05			Rambursari de credite aferente datoriei publice interne locale	24.000		18.000	17.349	17.349	17.349			

Capi- tol	Sub- capi- tol	Pa- ra- graf	Gr- pa / Titlu	Al- ne- at	Denumire indicator	Credite de angajament		Credite bugetare		Angajamente bugetare	Angajamente legale	Plati efectuate	Angajamente legale de platit	Cheltui efectiv
						initiale	definitive	initiale	definitive					
A					B					5	6	7	8=6-7	9
					1	2	3	4	5	6	7	8=6-7	9	
	84				PLATI EFECTUATE IN ANII PRECEDENTI SI RECUPERATE IN ANUL CURENT			-2.000	-51.000	-51.764	-51.764	-51.764		
	85				Titlul XXI PLATI EFECTUATE IN ANII PRECEDENTI SI RECUPERATE IN ANUL CURENT			-2.000	-51.000	-51.764	-51.764	-51.764		
	85	01			Plati efectuate in anii precedenti si recuperate in anul curent			-2.000	-51.000	-51.764	-51.764	-51.764		
	85	01	01		Plati efectuate in anii precedenti si recuperate in anul curent (SF)			-2.000	-51.000	-51.764	-51.764	-51.764		
5402					ALTE SERVICII PUBLICE GENERALE			3.098.000	3.412.000	2.877.975	2.877.975	2.877.975	340.066	2.72
	01				CHELTUIELI CURENTE			3.102.000	3.438.000	2.904.787	2.904.787	2.904.787	340.066	2.72
	10				TITLUL I CHELTUIELI DE PERSONAL			920.000	878.000	834.553	834.553	834.553		82
	10	01			Cheltuieli salariale in bani			888.000	847.000	805.156	805.156	805.156		80
	10	01	01		Salarii de baza			855.000	820.000	778.245	778.245	778.245		78
	10	01	17		Indemnizatii de hrana			33.000	27.000	26.911	26.911	26.911		77
	10	02			Cheltuieli salariale in natura			12.000	13.000	11.600	11.600	11.600		76
	10	02	06		Vouchere de vacanta			12.000	13.000	11.600	11.600	11.600		75
	10	03			Contributii			20.000	18.000	17.797	17.797	17.797		74
	10	03	07		Contributia asiguratorie pentru munca			20.000	18.000	17.797	17.797	17.797		73
	20				TITLUL II BUNURI SI SERVICII			542.000	963.000	495.234	495.234	495.234	340.066	32
	20	01			Bunuri si servicii			526.000	950.000	484.780	484.780	484.780	340.066	31
	20	01	01		Furnituri de birou			3.000	4.000	2.934	2.934	2.934		30
	20	01	02		Materiale pentru curatenie			3.000	3.000	2.000	2.000	2.000		29
	20	01	03		Incalziri, iluminat si forta motrica			53.000	70.000	48.821	48.821	48.821	5.362	28
	20	01	04		Apa, canal si salubritate			6.000	5.000	3.696	3.696	3.696	194	27

Capi- tol	Sub- capi- tol	Pa- ra- graf	Gru- pa / Titlu	Ar- ti- col	Ali- ne- at	Denumire indicator	Credite de angajament		Credite bugetare		Angajamente bugetare	Angajamente legale	Plati efectuate	Angajamente legale de platit	Cheltui efectiv
							initiale	definitive	initiale	definitive					
A						B	1	2	3	4	5	6	7	8=6-7	9
	20	01	08			Posta, telecomunicatii, radio, tv, internet			1.000	1.000	352	352	352		
	20	01	30			Alte bunuri si servicii pentru intretinere si functionare			460.000	867.000	426.977	426.977	92.467	334.510	2:
	20	02				Reparatii curente			10.000	7.000	6.680	6.680	6.680		
	20	05				Bunuri de natura obiectelor de inventar			5.000	5.000	3.299	3.299	3.299		
	20	05	30			Alte obiecte de inventar			5.000	5.000	3.299	3.299	3.299		
	20	06				Deplasari, deplasari, transferari			1.000	1.000	475	475	475		
	20	06	01			Deplasari interne, deplasari, transferari			1.000	1.000	475	475	475		
	51					TITLUL VI TRANSFERURI INTRE UNITATI ALE ADMINISTRATIEI PUBLICE			1.640.000	1.597.000	1.575.000	1.575.000	1.575.000		1.5:
	51	01				Transferuri curente			1.640.000	1.597.000	1.575.000	1.575.000	1.575.000		1.5:
	51	01	39			Transferuri din bugetele locale pentru finantarea unitatilor de asistenta sociala si medico-sociale			1.640.000	1.597.000	1.575.000	1.575.000	1.575.000		1.5:
	84					PLATI EFECTUATE IN ANII PRECEDENTI SI RECUPERATE IN ANUL CURENT			-4.000	-26.000	-26.812	-26.812	-26.812		
	85					Titlul XXI PLATI EFECTUATE IN ANII PRECEDENTI SI RECUPERATE IN ANUL CURENT			-4.000	-26.000	-26.812	-26.812	-26.812		
	85	01				Plati efectuate in anii precedenti si recuperate in anul curent			-4.000	-26.000	-26.812	-26.812	-26.812		
	85	01	01			Plati efectuate in anii precedenti si recuperate in anul curent (SF)			-4.000	-26.000	-26.812	-26.812	-26.812		
						TRANZACTII PRIVIND DATORIA PUBLICA SI									

Capi- tol	Sub- capi- tol	Pa- ra- graf	Gr- pa / Titlu	Ar- ti- col	Ali- ne- at	Denumire indicator	Credite de angajament		Credite bugetare		Angajamente legale	Plati efectuate	Angajamente legale de platit	Cheltui- efectiv	
							initiale	definitive	initiale	definitive					
A						B	1	2	3	4	5	6	7	8=6-7	9
5502						IMPRUMUTURI					253.107	253.107			2:
	01					CHELTUIELI CURENTE			317.000	254.000	253.107	253.107			2:
	20					TITLUL II BUNURI SI SERVICII			317.000	254.000	253.107	253.107			
	20	24				Comisioane si alte costuri aferente imprumuturilor			2.000						
	20	24	02			Comisioane si alte costuri aferente imprumuturilor interne			2.000						
	30					TITLUL III DOBANZI			315.000	254.000	253.107	253.107			
	30	01				Dobanzi aferente datoriei publice interne			315.000	254.000	253.107	253.107			
	30	01	01			Dobanzi aferente datoriei publice interne directe			50.000	18.000	17.423	17.423			1
	30	01	02			Dobanzi aferente creditelor interne garantate			265.000	236.000	235.684	235.684			2:
6000	02					Partea II-a APARARE, ORDINE PUBLICA SI SIGURANTA NATIONALA			2.150.000	2.181.000	2.052.268	2.008.111	44.157		2.0:
						ORDINE PUBLICA SI SIGURANTA NATIONALA			2.150.000	2.181.000	2.052.268	2.008.111	44.157		2.0:
6102						CHELTUIELI CURENTE			2.153.000	2.192.000	2.064.119	2.019.962	44.157		2.0:
	01					TITLUL I CHELTUIELI DE PERSONAL			1.941.000	1.945.000	1.881.319	1.881.319			1.8:
	10	01				Cheletuiei salariale in bani			1.656.000	1.663.000	1.602.564	1.602.564			1.5:
	10	01	01			Salarii de baza			1.612.000	1.636.000	1.577.292	1.577.292			1.5:
	10	01	05			Sporuri pentru conditii de munca			44.000	27.000	25.272	25.272			2
	10	02				Cheletuiei salariale in natura			247.000	246.000	243.274	243.274			2:
	10	02	02			Norme de hrana			220.000	218.000	215.974	215.974			2:
	10	02	06			Vouchere de vacanta			27.000	28.000	27.300	27.300			2
	10	03				Contributii			38.000	36.000	35.481	35.481			2



Capi- tot	Sub- capit- tot	Pa- ra- graf	Gru- pa / Titlu	Ar- ti- col	Ali- ne- at	Denumire indicator	Credite de angajament		Credite bugetare		Angajamente bugetare	Angajamente legale	Plati efectuate	Angajamente legale de platit	Cheltui- efectiv
							1	2	3	4					
			<b>A</b>			<b>B</b>									
						IN ANUL CURENT									
			85	01		Plati efectuate in anii precedenti si recuperate in anul curent			-3.000	-11.851	-11.851	-11.851	-11.851		
			85	01	01	Plati efectuate in anii precedenti si recuperate in anul curent (SF)			-3.000	-11.851	-11.851	-11.851	-11.851		
6500	02					Partea III-a CHELTUIELI SOCIAL-CULTURALE			20.914.000	23.326.000	21.286.861	21.286.861	21.149.922	136.939	21.1
6502						INVATAMANT			8.937.000	10.589.000	8.946.409	8.946.409	8.850.880	95.529	8,88
			01			CHELTUIELI CURENTE			8.937.000	10.589.000	8.946.409	8.946.409	8.850.880	95.529	8,88
			10			TITLUL I CHELTUIELI DE PERSONAL			76.000	129.000	120.108	120.108	120.108		12
			10	02		Cheltuieli salariale in natura			76.000	129.000	120.108	120.108	120.108		12
			10	02	05	Transportul la si de la locul de munca			76.000	129.000	120.108	120.108	120.108		12
			20			TITLUL II BUNURI SI SERVICII			6.994.000	6.898.000	5.488.825	5.488.825	5.408.612	80.213	5,42
			20	01		Bunuri si servicii			5.529.000	5.620.500	4.348.442	4.348.442	4.297.371	51.071	4,27
			20	01	01	Furnituri de birou			55.000	66.000	55.884	55.884	55.000	884	€
			20	01	02	Materiale pentru curatenie			100.000	119.000	113.234	113.234	111.228	2.006	1€
			20	01	03	Incalzit, iluminat si forta motrica			4.253.000	4.131.000	3.021.850	3.021.850	2.976.398	45.452	2,97
			20	01	04	Apa, canal si salubritate			398.000	473.000	418.370	418.370	418.370		41
			20	01	05	Carburanti si lubrifianti			4.000	7.000	7.000	7.000	7.000		
			20	01	07	Transport			2.000	24.000	22.175	22.175	22.175		
			20	01	08	Posta, telecomunicatii, radio, tv, internet			75.000	80.000	71.893	71.893	71.893		
			20	01	09	Materiale si prestari de servicii cu caracter functional			365.000	379.500	361.231	361.231	361.231		34
			20	01	30	Alte bunuri si servicii pentru intretinere si functionare			277.000	341.000	276.805	276.805	274.076	2.729	24







Capi- tol	Pa- ra- gra- ful graf	Gru- pa / Tidu	Ar- ti- col	Al- nc- at	Denumire indicator	Credite de angajament				Credite bugetare			Angajamente legale	Plati efectuate	Angajamente legale de platit	Cheltui- efectiv			
						1	2	3		4	5	6					7	8=6-7	9
								initiale	definitive										
		<b>A</b>			<b>B</b>														
		10 01	17		Indemnizatii de hrana			12.000		12.000		11.231	11.231				1		
		10 02			Cheltuieli salariale in natura			5.000		5.000		4.350	4.350						
		10 02	06		Vouchere de vacanta			5.000		5.000		4.350	4.350						
		10 03			Contributii			5.000		5.000		4.520	4.520						
		10 03	07		Contributia asiguratorie pentru munca			5.000		5.000		4.520	4.520						
		20			TITLUL II BUNURI SI SERVICII			780.000		817.000		791.324	791.324				74		
		20 01			Bunuri si servicii			766.000		813.000		762.786	762.786				72		
		20 01	01		Furnituri de birou			1.000		1.000		994	994						
		20 01	02		Materiale pentru curatenie			2.000		1.000		994	994						
		20 01	03		incalzit, iluminat si forta motrica			85.000		113.000		85.648	85.648						
		20 01	04		Apa, canal si salubritate			6.000		6.000		4.074	4.074						
		20 01	08		Posta, telecomunicatii, radio, tv, internet			3.000		3.000		2.103	2.103						
		20 01	09		Materiale si prestari de servicii cu caracter functional			4.000		4.000		1.086	1.086						
		20 01	30		Alte bunuri si servicii pentru intretinere si functionare			665.000		685.000		668.881	668.881				62		
		20 02			Reparatii curente			10.000		5.000									
		20 05			Bunuri de natura obiectelor de inventar			25.000		25.000		24.545	24.545						
		20 05	30		Alte obiecte de inventar			25.000		25.000		24.545	24.545						
		20 11			Carti, publicatii si materiale documentare			4.000		4.000		3.993	3.993						
		51			TITLUL VI TRANSFERURI INTRE UNITATI ALE ADMINISTRATIEI PUBLICE			1.578.000		1.678.000		1.632.305	1.632.305				1,62		
		51 01			Transferari curente			1.578.000		1.678.000		1.632.305	1.632.305				1,62		


Capi- tof	Sub- capi- tof	Pa- ra- graf	Gru- pa / Titlu	Ar- ti- col	Ali- ne- at	Denumire indicator	Credite de angajament		Credite bugetare		Angajamente bugetare	Angajamente legale	Plati efectuate	Angajamente legale de platit	Cheltui- efectiv
							1	2	3	4					
			<b>A</b>			<b>B</b>									
			51	01	01	Transferuri catre institutiile publice		1.678.000	1.678.000	1.632.305	1.632.305	1.632.305	1.632.305	1.632.305	1.632.305
			59			TITLUL XI ALTE CHELTUIELI		85.000	85.000	84.775	84.775	84.775	84.775	84.775	84.775
			59	11		Asociatii si fundatii		10.000	10.000	10.000	10.000	10.000	10.000	10.000	10.000
			59	12		Sustinerea cultelor		75.000	75.000	74.775	74.775	74.775	74.775	74.775	74.775
6802			01			ASIGURARI SI ASISTENTA SOCIALA		7.857.000	8.469.000	8.186.306	8.186.306	8.186.306	8.186.306	8.186.306	8.186.306
			01			CHELTUIELI CURENTE		7.785.000	8.415.000	8.133.152	8.133.152	8.133.152	8.133.152	8.133.152	8.133.152
			51			TITLUL VI TRANSFERURI INTRE UNITATI ALE									
			51			ADMINISTRATIEI PUBLICE		7.785.000	8.415.000	8.133.152	8.133.152	8.133.152	8.133.152	8.133.152	8.133.152
			51	01		Transferuri curente		7.785.000	8.415.000	8.133.152	8.133.152	8.133.152	8.133.152	8.133.152	8.133.152
			51	01	39	Transferuri din bugetele locale pentru finantarea unitatilor de asistenta sociala si medico-sociale		7.785.000	8.415.000	8.133.152	8.133.152	8.133.152	8.133.152	8.133.152	8.133.152
			79			OPERATIUNI FINANCIARE		72.000	54.000	53.154	53.154	53.154	53.154	53.154	53.154
			81			TITLUL XIX RAMBURSARI DE CREDITE		72.000	54.000	53.154	53.154	53.154	53.154	53.154	53.154
			81	02		Rambursari de credite interne		72.000	54.000	53.154	53.154	53.154	53.154	53.154	53.154
			81	02	05	Rambursari de credite aferente datorici publice interne locale		72.000	54.000	53.154	53.154	53.154	53.154	53.154	53.154
7000	02					Partea IV-a SERVICII SI DEZVOLTARE									
						PUBLICA, LOCUINTE, MEDIU SI APE		6.751.000	9.212.000	7.609.643	7.609.643	7.609.643	7.609.643	7.609.643	7.609.643
7002						LOCUINTE, SERVICII SI DEZVOLTARE PUBLICA		3.019.000	2.757.000	2.452.642	2.452.642	2.452.642	2.452.642	2.452.642	2.452.642
			01			CHELTUIELI CURENTE		2.460.000	2.232.000	1.956.921	1.956.921	1.956.921	1.956.921	1.956.921	1.956.921
			20			TITLUL II BUNURI SI SERVICII		2.460.000	2.232.000	1.956.921	1.956.921	1.956.921	1.956.921	1.956.921	1.956.921
			20	01		Bunuri si servicii		2.463.000	2.185.000	1.910.511	1.910.511	1.910.511	1.910.511	1.910.511	1.910.511
			20	01	03	Incalzit, iluminat si forta motrica		1.500.000	1.489.000	1.340.062	1.340.062	1.340.062	1.340.062	1.340.062	1.340.062
			20	01	04	Apa, canal si salubritate		1.000	1.000						

Capi- tol	Sub- capi- tol	Pa- ra- graf	Gru- pa / Titlu	Ar- ti- col	Ali- ne- at	Denumire indicator	Credite de angajament		Credite bugetare		Angajamente bugetare	Angajamente legale	Plati efectuate	Angajamente legate de platit	Cheltui efectiv
							1	2	3	4					
			<b>A</b>			<b>B</b>									
			20	01	30	Alte bunuri si servicii pentru intretinere si functionare			862.000	695.000	570.449	570.449	414.890	155.559	51
			20	05	30	Bunuri de natura obiectelor de inventar			97.000	47.000	46.410	46.410	46.410		4
			20	05	30	Alte obiecte de inventar			564.000	532.000	503.577	503.577	503.577		
			20	12		Consultanta si expertiza			564.000	532.000	503.577	503.577	503.577		
			79			OPERATIUNI FINANCIARE									
			81			TITLUL XIX RAMBURSARI DE CREDITE									
			81	01		Rambursari de credite externe			564.000	532.000	503.577	503.577	503.577		
			81	01	02	Rambursari de credite externe din fondul de garantare			564.000	532.000	503.577	503.577	503.577		
			84			PLATI EFECTUATE IN ANII PRECEDENTI SI RECUPERATE IN ANUL CURENT			-5.000	-7.000	-7.856	-7.856	-7.856		
			85			Titlul XXI PLATI EFECTUATE IN ANII PRECEDENTI SI RECUPERATE IN ANUL CURENT			-5.000	-7.000	-7.856	-7.856	-7.856		
			85	01		Plati efectuate in anii precedenti si recuperate in anul curent			-5.000	-7.000	-7.856	-7.856	-7.856		
			85	01	01	Plati efectuate in anii precedenti si recuperate in anul curent (SF)			-5.000	-7.000	-7.856	-7.856	-7.856		
7402						PROTECTIA MEDIULUI			3.732.000	6.455.000	5.157.001	5.157.001	4.694.984	462.017	4.51
			01			CHELTUIELI CURENTE			3.268.000	6.107.000	4.810.249	4.810.249	4.348.232	462.017	4.51
			20			TITLUL II BUNURI SI SERVICII			3.268.000	6.107.000	4.810.249	4.810.249	4.348.232	462.017	4.51
			20	01		Bunuri si servicii			3.268.000	6.107.000	4.810.249	4.810.249	4.348.232	462.017	4.51
			20	01	09	Materiale si prestari de servicii cu caracter functional			3.000.000	5.839.000	4.546.994	4.546.994	4.084.977	462.017	4.51



Capi- toi	Sub- capi- toi	Pa- ra- graf	Gru- pa / Titlu	Ar- fi- cof	Ali- ne- at	Denumire indicator	Credite de angajament				Credite bugetare			Angajamente legale	Plati efectuate	Angajamente legale de platit	Cheltui efectiv
							1	2	3	4	5	6	7				
			A			B											
			20	12		Consultanta si expertiza			50.000			50.000					
			40			TITLUL IV SUBVENTII			4.800.000			4.800.000					
			40	03		Subventii pentru acoperirea diferentelor de pret si tarif			4.800.000			4.800.000					
			79			OPERATIUNI FINANCIARE			1.289.000			966.330					
			81			TITLUL XIX RAMBURSARI DE CREDITE			1.289.000			966.330					
			81	02		Rambursari de credite interne			1.289.000			966.330					
			81	02	05	Rambursari de credite aferente datoriei publice interne locale			1.289.000			966.330					
			84			TITLUL XV PLATI EFECTUATE IN ANII PRECEDENTI SI RECUPERATE IN ANUL CURENT											
			85			Titlul XXI PLATI EFECTUATE IN ANII PRECEDENTI SI RECUPERATE IN ANUL CURENT			-149.000			-149.000					
			85	01		Plati efectuate in anii precedenti si recuperate in anul curent			-149.000			-149.000					
			85	01	01	Plati efectuate in anii precedenti si recuperate in anul curent (SF)			-149.000			-149.000					
8702			01			ALTE ACTIUNI ECONOMICE			74.000			27.463					
			20			CHELTUIELI CURENTE			74.000			27.463					
			20	01		TITLUL II BUNURI SI SERVICII			74.000			27.463					
			20	01		Bunuri si servicii			62.000			21.159					
			20	01	01	Furnituri de birou			1.000			253					
			20	01	02	Materialie pentru curatenie			2.000			704					

Capi- tol	Sub- capi- tol	Pa- ra- graf	Ar- ti- col	Ali- ne- at	Denumire indicator	Credite de angajament		Credite bugetare		Angajamente bugetare	Angajamente legale	Plati efectuate	Angajamente legale de plati	Cheltui efectiv
						initiale	definitive	initiale	definitive					
					<b>B</b>	<b>1</b>	<b>2</b>	<b>3</b>	<b>4</b>	<b>5</b>	<b>6</b>	<b>7</b>	<b>8=6-7</b>	<b>9</b>
		<b>A</b>												
	20	01	03		Incalzit, iluminat si forta motrica	37.000		37.000	37.000	10.686	10.686	10.686	8=6-7	9
	20	01	04		Apa, canal si salubritate	1.000		1.000	1.000	222	222	222		
	20	01	08		Posta, telecomunicatii, radio, tv, internet	3.000		3.000	4.000	3.159	3.159	3.159		
	20	01	09		Materiale si prestari de servicii cu caracter functional	2.000		2.000	2.000	242	242	242		
	20	01	30		Alte bunuri si servicii pentru intretinere si functionare	16.000		16.000	11.000	5.893	5.893	5.893		
	20	05			Bunuri de natura obiectelor de inventar	4.000		4.000	6.000	5.324	5.324	5.324		
	20	05	30		Alte obiecte de inventar	4.000		4.000	6.000	5.324	5.324	5.324		
	20		11		Carti, publicatii si materiale documentare	8.000		8.000	5.000	980	980	980		

Conducatorul compartimentului  
financiar-contabil

## TOTAL JUDEȚUL MURES

CONTUL DE EXECUȚIE AL BUGETULUI LOCAL - CHELTUIELI  
 SECȚIUNEA DE DEZVOLTARE  
 31.12.2022

Capi- tul	Sub- capit- ol	Pa- ra- graf	Gr- upe / Titlu cod	Ali- ne- st	Denumire indicator	Credite de angajament				Credite bugetare			Angajamente legale de platit	Plaf efectuate	Cheltui efectiv			
						initiale		definitive		initiale		definitive				5	6	7
						1	2	3	4	5	6	7						
	<b>A</b>				<b>B</b>	<b>1</b>	<b>2</b>	<b>3</b>	<b>4</b>	<b>5</b>	<b>6</b>	<b>7</b>	<b>8=6-7</b>	<b>9</b>				
5002			01		TOTAL CHELTUIELI	51.094.000		66.956.000	30.371.346	30.371.346	30.371.346	9.679.501	20.691.845	1.84				
			51		CHELTUIELI CURENTE	29.860.000		45.973.000	18.208.243	18.208.243	18.208.243	1.401.932	16.806.311	1.11				
			58		TITLUL VI TRANSFERURI INTRE UNITATI ALE ADMINISTRATIEI PUBLICE	597.000		976.000	924.842	924.842	924.842	924.842		92				
			60		TITLUL X PROIECTE CU FINANTARE DIN FONDURI EXTERNE NERAMBURSABILE CADRULUI FINANCIAR 2014-2020	29.263.000		28.171.000	17.103.727	17.103.727	17.103.727	476.630	16.627.097	22				
			70		Titlul XII PROIECTE CU FINANTARE DIN SUMELE REPREZENTAND ASISTENTA FINANCIARA NERAMBURSABILA			16.826.000	179.674	179.674	179.674	460	179.214	61				
			71		AFERENTA PNRR CHELTUIELI DE CAPITAL	21.234.000		20.983.000	12.163.103	12.163.103	12.163.103	8.277.569	3.883.534	61				
5100 02			71		TITLUL XV ACTIVE NEFINANCIARE	2.670.000		2.620.000	916.123	916.123	916.123	484.891	431.232	61				
5102			01		Partea I-a SERVICII PUBLICE GENERALE	2.670.000		2.612.000	908.626	908.626	908.626	477.394	431.232	34				
			58		AUTORITATI PUBLICE SI ACTIUNI EXTERNE	1.987.000		1.905.000	409.224	409.224	409.224	156.492	252.732	24				
			58		CHELTUIELI CURENTE			1.987.000										
			58		TITLUL X PROIECTE CU FINANTARE DIN FONDURI EXTERNE NERAMBURSABILE	1.987.000		1.905.000	409.224	409.224	409.224	156.492	252.732	24				
			58		CADRULUI FINANCIAR 2014-2020			43.000	39.000	8.185	8.185	3.130	5.055	24				
			70		Programa din Fondul Social European (FSE)	1.944.000		1.866.000	401.039	401.039	401.039	153.362	247.677	24				
			71		Finantarea externa nerambursabila	683.000		707.000	499.402	499.402	499.402	320.902	178.500	5				
			71		CHELTUIELI DE CAPITAL	683.000		707.000	499.402	499.402	499.402	320.902	178.500	5				
			71		TITLUL XV ACTIVE NEFINANCIARE	683.000		707.000	499.402	499.402	499.402	320.902	178.500	5				
			71		Active fixe	683.000		707.000	499.402	499.402	499.402	320.902	178.500	5				



Capi- col	Sub- capit- ol	Pa- ra- graf	Gr- pa / Titlu	Al- te- at	Denumire indicator	Credite de angajament		Credite bugetare		Angajamente bugetare	Angajamente legale	Plati efectuate	Angajamente legale de platit	Cifrituri efectiv
						initiale	definitive	initiale	definitive					
A					B	1	2	3	4	5	6	7	8=6-7	9
	71	01	01		Construcții				78.000	77.739	77.739	77.739		
	71	01	02		Masini, echipamente si mijloace de transport									
	71	01	03		Mobilier, aparatura birou si alte active corporale	41.000			46.000	43.950	43.950	43.950		
	71	01	30		Alte active fixe (inclusiv reparatii capitale)	642.000			583.000	377.713	377.713	199.213	178.500	
5402	70				ALTE SERVICII PUBLICE GENERALE				8.000	7.497	7.497	7.497		
	71				CHELTUIELI DE CAPITAL				8.000	7.497	7.497	7.497		
	71	01			TITLUL XV ACTIVE NEFINANCIARE				8.000	7.497	7.497	7.497		
	71	01	01		Active fixe				8.000	7.497	7.497	7.497		
	71	01	03		Mobilier, aparatura birou si alte active corporale									
	71	01	30		Alte active fixe (inclusiv reparatii capitale)				8.000	7.497	7.497	7.497		
6000 02					Partea II-a APARARE, ORDINE PUBLICA SI SIGURANTA NATIONALA									
6102	70				ORDINE PUBLICA SI SIGURANTA NATIONALA				119.000	119.000	119.000	119.000		
	71				CHELTUIELI DE CAPITAL				119.000	119.000	119.000	119.000		
	71	01			TITLUL XV ACTIVE NEFINANCIARE				119.000	119.000	119.000	119.000		
	71	01	01		Active fixe				119.000	119.000	119.000	119.000		
	71	01	02		Masini, echipamente si mijloace de transport									
	71	01	03		Mobilier, aparatura birou si alte active corporale				119.000	119.000	119.000	119.000		

Capi- tol	Sub- capit- ol	Pe- rta- graf	Gr- p- titlu	Ar- col	Ali- at	Denumire indicator	Credite de angajament			Credite bugetare		Angajamente legale	Plaf- efectuate	Angajamente legale de platit	Cheltui- efectiv
							initiale	definitive	2	3	4				
						<b>R</b>	<b>1</b>	<b>2</b>	<b>3</b>	<b>4</b>	<b>5</b>	<b>6</b>	<b>7</b>	<b>8=6-7</b>	<b>9</b>
6500	02					Partea III-a CHELTUIELI SOCIAL-CULTURALE			2.319.000	15.530.000	3.202.468	3.202.468	1.804.455	1.398.013	10
6502						INVATAMANT			939.000	892.000	887.437	887.437	698.683	188.754	11
			70			CHELTUIELI DE CAPITAL			939.000	892.000	887.437	887.437	698.683	188.754	11
			71	01		TITLUL XV ACTIVE NEFINANCIARE			939.000	892.000	887.437	887.437	698.683	188.754	11
			71	01		Active fixe			939.000	892.000	887.437	887.437	698.683	188.754	11
			71	01	01	Construcții			538.000	530.000	529.501	529.501	529.501		1
			71	01	02	Masini, echipamente si mijloace de transport									1
			71	01	03	Mobilier, aparatura birou si alte active corporale									1
			71	01	30	Alte active fixe									1
						(inclusiv reparatii capitale)			401.000	362.000	357.936	357.936	169.182	188.754	7
6602						SANATATE			556.000	827.000	776.495	776.495	776.495		7
			01			CHELTUIELI CURENTE			556.000	827.000	776.495	776.495	776.495		7
			51			TITLUL VI TRANSFERURI ENTRE UNITATI ALE ADMINISTRATIEI PUBLICE			556.000	827.000	776.495	776.495	776.495		7
			51	02		Transferuri de capital			556.000	827.000	776.495	776.495	776.495		7
			51	02	28	Transferuri din bugetele locale pentru finantarea cheltuielilor de capital din domeniul sanatații			556.000	827.000	776.495	776.495	776.495		7
6702						CULTURA, RECREERE SI RELIGIE			824.000	13.811.000	1.538.536	1.538.536	329.277	1.209.259	11
			01			CHELTUIELI CURENTE			3.000	12.378.000	241.961	241.961	110.347	131.614	11
			51			TITLUL VI TRANSFERURI INTRE UNITATI ALE ADMINISTRATIEI PUBLICE			3.000	111.000	110.347	110.347	110.347		11
			51	02		Transferuri de capital			3.000	111.000	110.347	110.347	110.347		11


Categoriile capitole	Subcapitolul	Pa-gra-fic	Grupul	Articolul	Alte descrieri	Credite de angajament		Credite bugetare		Angajamente legale	Plăți efectuate	Angajamente legale de plată	Către beneficiarii efectivi	
						initiale	definitive	initiale	definitive					
A						1	2	3	4	5	6	7	8=6-7	9
B														
	51	02	29		Alte transferuri de capital către institutii publice			3.000	111.000	110.347	110.347	110.347	110.347	11
	60				TITLUL XII PROIECTE CU FINANTARE DIN SUMELE REPREZENTAND ASISTENTA FINANCIARA NERAMBURSABILA AFERENTA PNRR				12.267.000	131.614	131.614	131.614		
	60	01			Fonduri europene nerambursabile				10.321.000	110.600	110.600	110.600		
	60	03			Suma aferente TVA				1.946.000	21.014	21.014	21.014		
	70				CHELTUIELI DE CAPITAL			821.000	1.433.000	1.296.575	1.296.575	1.296.575	218.930	
	71				TITLUL XV ACTIVE NEFINANCIARE			821.000	1.433.000	1.296.575	1.296.575	1.296.575	218.930	
	71	01			Active fixe			821.000	1.433.000	1.296.575	1.296.575	1.296.575	218.930	
	71	01	01		Constructii			521.000	1.144.000	1.078.410	1.078.410	1.077.645	218.930	
	71	01	03		Mobilier, aparatura birou si alte active corporale			146.000	146.000	144.728	144.728	144.728	144.728	
	71	01	30		Alte active fixe (inclusiv reparatii capitale)			154.000	143.000	73.437	73.437	73.437	73.437	
7000	02				Partea IV-a SERVICII SI DEZVOLTARE PUBLICA, LOCUINTE, MEDIU SI APE			16.730.000	21.014.000	1.067.894	1.067.894	1.067.894	367.596	367
7002					LOCUINTE, SERVICII SI DEZVOLTARE PUBLICA			10.337.000	10.073.000	661.061	661.061	661.061	288.299	288
	01				CHELTUIELI CURENTE			10.005.000	9.747.000	370.741	370.741	370.741	140.779	140
	58				TITLUL X PROIECTE CU FINANTARE DIN FONDURI EXTERNE NERAMBURSABILE			10.005.000	9.747.000	370.741	370.741	370.741	140.779	140
	58	01			CADRULUI FINANCIAR 2014-2020			10.005.000	9.747.000	370.741	370.741	370.741	140.779	140
					Programe din Fondul European de Dezvoltare Regionala (FEDR)			10.005.000	9.747.000	370.741	370.741	370.741	140.779	140

Categori- el	Sub- capi- tol	Pe- ra- graf	Gra- du Titlu	Al- te cof	Al- te at	Denumire indicator	Credite de angajament		Credite bugetare		Angajamente bugetare	Angajamente legale	Plati efectuate	Angajamente legale de platit	Cheltui- e efectiv
							initiale	definitive	initiale	definitive					
A						B	1	2	3	4	5	6	7	8=6-7	9
	58	01	01			Finantarea nationala			189.000	189.000	7.415	7.415	2.816	4.599	
	58	01	02			Finantarea externa nerambursabila			9.162.000	9.220.000	363.326	363.326	137.963	225.363	
	58	01	03			Cheltuieli neeligibile			654.000	338.000					
	70					CHELTUIELI DE CAPITAL			332.000	326.000	290.320	290.320	147.520	142.800	35
	71					TITLUL XV ACTIVE NEFINANCIARE			332.000	326.000	290.320	290.320	147.520	142.800	35
	71	01				Active fixe			332.000	326.000	290.320	290.320	147.520	142.800	35
	71	01	01			Constructii			332.000	326.000	290.320	290.320	147.520	142.800	35
	71	01	30			Alte active fixe									
						(inclusiv reparatii capitale)									
7402						PROTECTIA MEDIULUI			6.393.000	10.941.000	406.833	406.833	79.297	327.536	
	01					CHELTUIELI CURENTE				4.559.000	48.060	48.060	460	47.600	
	60					Titlul XII PROIECTE CU FINANTARE					290.320	290.320	147.520	142.800	1
						DIN SUMELE REPREZENTAND ASISTENTA									
						FINANCIARA NRAMBURSABILA									
						APERENTA PNRR				4.559.000	48.060	48.060	460	47.600	
	60	01				Fonduri europene nerambursabile			3.831.000	3.831.000	40.434	40.434	434	40.000	
	60	03				Sume aferente TVA			728.000	728.000	7.626	7.626	26	7.600	
	70					CHELTUIELI DE CAPITAL			6.393.000	6.382.000	358.773	358.773	78.837	279.936	
	71					TITLUL XV ACTIVE NEFINANCIARE			6.393.000	6.382.000	358.773	358.773	78.837	279.936	
	71	01				Active fixe			6.393.000	6.382.000	358.773	358.773	78.837	279.936	
	71	01	01			Constructii			6.312.000	6.312.000	289.467	289.467	78.837	210.630	
	71	01	03			Mobilier, aparatura birou si alte									
						active corporale				70.000	69.306	69.306		69.306	
	71	01	30			Alte active fixe									
						(inclusiv reparatii capitale)			81.000						

Capi- col	Sub- col	Pa- col	Gr- col	Ar- col	Ali- col	Denumire indicator	Credite de angajament			Credite bugetare		Angajamente legale	Plafii efectuate	Angajamente legale de platit	Chefirii efectiv	
							initiale	definitive	initiale	definitive	initiale					definitive
A							I	2	3	4	5	6	7	8-6-7	9	
8000	02					B										
8002						Partea V-a. ACTIUNI ECONOMICE			29.375.000	27.673.000	25.065.861	25.065.861	6.903.559	18.162.302	11	
						ACTIUNI GENERALE ECONOMICE,										
						SILDE MUNCA			113.000	82.000	81.723	81.723	81.723			
		01				CHELTUIELI CURENTE			38.000	38.000	38.000	38.000	38.000			
		51				TITLUL VI TRANSFERURI INTRE UNITATILE										
						ADMINISTRATIEI PUBLICE			38.000	38.000	38.000	38.000	38.000			
		51	02			Transferuri de capital			38.000	38.000	38.000	38.000	38.000			
		51	02	29		Alte transferuri de capital catre institutii publice			38.000	38.000	38.000	38.000	38.000			
		70				CHELTUIELI DE CAPITAL			75.000	44.000	43.723	43.723	43.723			
		71				TITLUL XV ACTIVE NEFINANCIARE			75.000	44.000	43.723	43.723	43.723			
		71	01			Active fixe			75.000	44.000	43.723	43.723	43.723			
		71	01	30		Alte active fixe (inclusiv reparatii capitale)			75.000	44.000	43.723	43.723	43.723			
8402						TRANSPORTURI			29.262.000	27.591.000	24.984.138	24.984.138	6.821.836	18.162.302		
		01				CHELTUIELI CURENTE			17.271.000	16.519.000	16.323.762	16.323.762	179.559	16.144.403		
		58				TITLUL X PROIECTE CU FINANTARE DIN FONDURI EXTERNE NEAMBURSABILE										
						CADRULUI FINANCIAR 2014-2020										
		58	01			Programe din Fondul European de Dezvoltare Regionala (FEDR)			17.271.000	16.519.000	16.323.762	16.323.762	179.559	16.144.403		
		58	01	01		Finantarea nationala			17.271.000	16.519.000	16.323.762	16.323.762	179.559	16.144.403		
		58	01	02		Finantarea externa nerambursabila			2.535.000	322.000	320.010	320.010	3.387	316.423		
		58	01	03		Cheltuieli neeligibile			14.343.000	15.835.000	15.680.489	15.680.489	175.772	15.504.717		
		70				CHELTUIELI DE CAPITAL			393.000	362.000	323.263	323.263	6.642.477	2.017.899		
									11.991.000	11.072.000	8.660.376	8.660.376				

Capi- col	Sub- col	Po- graf	Gr- Titlu	Ar- col	Al- col	Denumire indicator	Credite de angajament		Credite bugetare		Angajamente legale	Plati efectuate	Angajamente legale de platit	Chelton efectiv		
							initiale	definitive	initiale	definitive						
<b>A</b>							<b>1</b>	<b>2</b>	<b>3</b>	<b>4</b>	<b>5</b>	<b>6</b>	<b>7</b>	<b>8=6-7</b>	<b>9</b>	
<b>B</b>																
TITLUL XV ACTIVE NEFINANCIARE																
	71			01		Active fixe	11.991.000	11.072.000	11.991.000	11.072.000	8.660.376	6.642.477	8.660.376	2.017.899		
	71			01		Constructii	10.992.000	10.112.000	10.992.000	10.112.000	8.660.376	6.642.477	8.660.376	2.017.899		
	71			01	03	Mobilier, aparatura birouca si alte active corporale					7.986.415	6.075.838	7.986.415	1.910.577		
	71			01	30	Alte active fixe (inclusiv reparatii capitale)										
8702			70			ALTE ACTIUNI ECONOMICE										
			71			CHELTUIELI DE CAPITAL										
			71			TITLUL XV ACTIVE NEFINANCIARE										
			71		01	Active fixe	999.000	960.000	999.000	960.000	673.961	566.639	673.961	107.322		
			71		01	03	Mobilier, aparatura birouca si alte active corporale									

Conducatorul institutiei,

Conducatorul compartimentului  
financiar-contabil

Capi- tol	Sub- capi- tol	Pa- ra- gra- ful	Ar- ti- col	Ali- ne- at	Denumire indicator	Prevederi bugetare initiale	Prevederi bugetare definitive	Drepturi constatate			Incasari realizate	Stingeri pe alte cai decat incasari	Drepturi constatate de incasat
								Total, din care:	din ani precedenti	din anul curent			
A					B	1	2	3=4+5	4	5	6	7	8=3-6-7
0					TOTAL JUDETUL MURES								
0001	08				TOTAL VENITURI-NERAMBURSABILE		3.589.000						
4808					SUME PRIMITE DE LA UE/ALTI DONATORI IN CONTUL PLATILOR EFECTUATE SI PREFINANȚARI AFERENTE CADRULUI FINANCIAR 2014-2020		3.589.000						
4808	31				Mecanisme financiare Spatiul Economic European si Norvegian 2014-2021		3.589.000						
4808	31	03			Prefinantare		3.589.000						

CONTUL DE EXECUTIE AL FONDURILOR EXTERNE NERAMBURSABILE-CHELTUIELI

31.12.2022

Pag. 1

Capi- tol	Sub- capi- tol	Pa- ra- graf	Gru- pa / Titlu	Ar- ti- col	Ali- ne- at	Denumire indicator	Credite de angajament		Credite bugetare		Angajamente bugetare	Angajamente legale	Plati efectuate	Angajamente legale de platit	Cheltui efectiv
							initiale	definitive	initiale	definitive					
			<b>A</b>			<b>B</b>	<b>1</b>	<b>2</b>	<b>3</b>	<b>4</b>	<b>5</b>	<b>6</b>	<b>7</b>	<b>8=6-7</b>	<b>9</b>
0						TOTAL JUDETEL MURES									
5008						FONDURI EXTERNE NERAMBURSABILE				3.589.000					
6608						SANATATE				3.589.000					
	50					Alte cheltuieli in domeniul sanatatii				3.589.000					
						Alte institutii si activitati sanitare				3.589.000					



CONTUL DE EXECUTIE AL INSTITUTIILOR PUBLICE FINANTATE  
DIN VENITURI PROPRII SI SUBVENTII DIN BUGETUL LOCAL - VENITUR  
31.12.2022

Pag. 1 -lei-

Capi- tol	Sub- capi- tol	Pa- ra- gra- ful	Ar- ti- col	Ali- ne- at	Denumire indicator	Prevederi bugetare initiale	Prevederi bugetare definitive	Drepturi constatate		Incasari realizate	Stingeri pe alte cai decat incasari	Drepturi constatate de incasat	
								Total, din care:	din anii precedenti				
A						1	2	3=4+5	4	5	6	7	8=3-6-7
0					TOTAL JUDETEL. MURES								
0001	10				TOTAL VENITURI-VENITURI PROPRII,SUBVENTII	111.766.000	118.396.000	103.047.186	15.153.665	87.893.521	87.491.902		15.555.284
0002					I. VENITURI CURENTE	27.411.000	32.330.000	40.008.803	11.850.374	28.158.429	27.229.565		12.779.238
2900					C. VENITURI NEFISCALE	27.411.000	32.330.000	40.008.803	11.850.374	28.158.429	27.229.565		12.779.238
3000					C.I. VENITURI DIN PROPRIETATE	1.301.000	1.371.000	1.509.937	483	1.509.454	1.509.937		
3010					VENITURI DIN PROPRIETATE	1.301.000	1.371.000	1.509.937	483	1.509.454	1.509.937		
	05				Venituri din concesiuni si inchiriri	47.000	80.000	60.603	483	60.120	60.603		
	30				Alte venituri din concesiuni si inchiriri de catre institutiile publice	47.000	80.000	60.603	483	60.120	60.603		
3010	50				Alte venituri din proprietate	1.254.000	1.291.000	1.449.334		1.449.334	1.449.334		
3300	10				C2. VANZARI DE BUNURI SI SERVICII	26.110.000	30.949.000	38.498.866	11.849.891	26.648.975	25.719.628		12.779.238
3310					VENITURI DIN PRESTARI DE SERVICII SI ALTE ACTIVITATI	25.761.000	30.420.000	38.005.134	11.849.891	26.155.243	25.225.896		12.779.238
3310	05				Taxe si alte venituri in invatamant	237.000	296.000	95.044	727	94.317	95.044		
08					Venituri din prestari de servicii	270.000	270.000	247.555	6.877	240.678	247.555		
14					Contributia elevilor si studentilor pentru internate, cantine si cantine	393.000	609.000	577.564	9.314	568.250	545.125		32.439
3310	21				Venituri din contractele incheiate cu casele de asigurari sociale de sanatate	24.000.000	28.384.000	36.103.813	11.852.973	24.270.840	23.357.014		12.746.799
3310	30				Venituri din contractele incheiate cu directiile de sanatate publica din sume alocate de la bugetul de stat								
3610					DIVERSE VENITURI	861.000	861.000	981.158		981.158	981.158		
							34.000	32.809		32.809	32.809		

Capi- tol	Sub- capi- tol	Pa- ra- gra- ful	Gru- pa / Titlu col at	Ali- ne- at	Denumire indicator	Prevederi bugetare initiale	Prevederi bugetare definitive	Drepturi constatate		Incasari realizate	Stingeri pe alte cai decat incasari	Drepturi constatate de incasat	
								Total, din care:	din anii precedenti				
A						I	2	3=4+5	4	5	6	7	8=3-6-7
3610	50				Alte venituri		34.000	32.809		32.809			
3710					TRANSFERURI VOLUNTARE, ALTELE DECAT SUBVENTIILE	349.000	495.000	460.923		460.923			
3710	01				Donatii si sponsorizari	349.000	495.000	460.923		460.923			
3710	03				Varsaminte din sectiunea de functionare pentru finantarea sectiunii de dezvoltare a bugetului local	-349.000	-498.000	-458.193		-458.193			
3710	04				Varsaminte din sectiunea de functionare	349.000	498.000	458.193		458.193			
4100	10				IV. SUBVENTII	51.551.000	53.013.000	52.979.046	3.303.291	49.675.755	50.203.000		2.776.046
4310					SUBVENTII DE LA ALTE ADMINISTRATII	51.551.000	53.013.000	52.979.046	3.303.291	49.675.755	50.203.000		2.776.046
	09				Subventii pentru institutii publice	13.128.000	13.967.000	13.522.187		13.522.187			
	14				Subventii din bugetele locale pentru finantarea cheltuielilor de capital din domeniul sanatatii	557.000	827.000	776.494		776.494	776.494		
4310	19				Subventii pentru institutii publice	41.000	149.000	148.347		148.347	148.347		
	33				Subventii din bugetul Fondului national unic de asigurari sociale de sanatate pentru acoperirea cresterilor salariale	37.820.000	38.070.000	38.532.018	3.303.291	35.228.727	35.755.972		2.776.046
4310	40				Sume alocate pentru stimulente de risc	5.000							
4810					SUME PRIMITE DE LA UE/ALTI DONATORI IN CONTUL PLATILOR EFECTUATE SI PREFINANATARI								
					AFERENTE CADRULUI FINANCIAR 2014-2020	32.804.000	33.063.000	10.059.337		10.059.337	10.059.337		
4810	01				Fondul European de Dezvoltare Regionala(FEDR)	32.804.000	33.063.000	10.059.337		10.059.337	10.059.337		
					Sume primite in contul platilor efectuate								



**CONTUL DE EXECUȚIE AL INSTITUȚIILOR PUBLICE FINANȚATE  
DIN VENITURI PROPRII ȘI SUBVENȚII DIN BUGETUL LOCAL - VENITURI  
SECȚIUNEA DE FUNCȚIONARE  
31.12.2022**

Pag. 1 -lei-

Capi- tol	Sub- capi- tol	Pa- ra- gra- ful	Ar- ti- col	Ali- ne- at	Denumire indicator	Prevederi bugetare		Drepturi constatate		Incasari realizate	Stingeri pe alte cai decat incasari	Drepturi constatate de incasat	
						1	2	Total, din care:	4				5
						A	B	3=4+5	4	5	6	7	8=3-6-7
0001	10				TOTAL VENITURI-VENTURI PROPRIL SUBVENȚII	78.015.000	83.859.000	91.604.815	15.153.665	76.451.150	76.049.531		15.555.284
0002					I. VENITURI CURENTE	27.062.000	31.822.000	39.550.610	11.850.374	27.700.236	26.771.372		12.779.238
2900					C. VENITURI NEFISCALE	27.062.000	31.822.000	39.550.610	11.850.374	27.700.236	26.771.372		12.779.238
3000					CI. VENITURI DIN PROPRIETATE	1.301.000	1.371.000	1.509.937	483	1.509.454	1.509.937		
3010					VENITURI DIN PROPRIETATE	1.301.000	1.371.000	1.509.937	483	1.509.454	1.509.937		
05					Venituri din concesiuni si inchirieri	47.000	80.000	60.603	483	60.120	60.603		
30					Alte venituri din concesiuni si inchirieri de catre institutiile publice	47.000	80.000	60.603	483	60.120	60.603		
50					Alte venituri din proprietate	1.254.000	1.291.000	1.449.334		1.449.334	1.449.334		
3300	10				C2. VANZARI DE BUNURI SI SERVICII	25.761.000	30.451.000	38.040.673	11.849.891	26.190.782	25.261.435		12.779.238
3310					VENITURI DIN PRESTARI DE SERVICII SI ALTE ACTIVITATI	25.761.000	30.420.000	38.005.134	11.849.891	26.155.243	25.225.896		12.779.238
05					Taxe si alte venituri in invatamant	237.000	296.000	95.044	727	94.317	95.044		
08					Venituri din prestari de servicii	270.000	270.000	247.555	6.877	240.678	247.555		
14					Contributia elevilor si studentilor pentru internate, camine si cantine	393.000	609.000	577.564	9.314	568.250	545.125		32.439
21					Venituri din contractele incheiate cu casele de asigurari sociale de sanatate	24.000.000	28.384.000	36.103.813	11.832.973	24.270.840	23.357.014		12.746.799
30					Venituri din contractele incheiate cu directiile de sanatate publica din sume alocate de la bugetul de stat	861.000	861.000	981.158		981.158	981.158		
3610					DIVERSE VENITURI	34.000	34.000	32.809		32.809	32.809		
50					Alte venituri	34.000	34.000	32.809		32.809	32.809		



**CONTUL DE EXECUȚIE AL INSTITUTIILOR PUBLICE FINANȚATE  
DIN VENITURI PROPRII ȘI SUBVENȚII DIN BUGETUL LOCAL - VENITURI  
SECȚIUNEA DE DEZVOLTARE  
31.12.2022**

Capi- tol	Sub- capi- tol	Pa- ra- gra- ful	Ar- ti- col	Ali- ne- at	Denumire indicator	Prevederi bugetare initiale	Prevederi bugetare definitive	Drepturi constatate			Incasari realizate	Stingeri pe alte cai decat incasari	Drepturi constatate de incasat
								Total, din care:	din anii precedenti	din anul curent			
A						I	2	3=4+5	4	5	6	7	8=3-6-7
0001	10				TOTAL VENITURI-VENITURI PROPRII,SUBVENȚII	33.751.000	34.537.000	11.442.371		11.442.371	11.442.371		
0002					I. VENITURI CURENTE	349.000	498.000	458.193		458.193	458.193		
2900					C. VENITURI NEFISCALE	349.000	498.000	458.193		458.193	458.193		
3300					C2. VANZARI DE BUNURI ȘI SERVICII	349.000	498.000	458.193		458.193	458.193		
3710					TRANSFERURI VOLUNTARE, ALTELE DECAT SUBVENȚIILE	349.000	498.000	458.193		458.193	458.193		
04					Varsaminte din secțiunea de funcționare	349.000	498.000	458.193		458.193	458.193		
4100	10				IV. SUBVENȚII	598.000	976.000	924.841		924.841	924.841		
4310					SUBVENȚII DE LA ALTE ADMINISTRATII	598.000	976.000	924.841		924.841	924.841		
14					Subvenții din bugetele locale pentru finanțarea cheltuielilor de capital din domeniul sănătății	557.000	827.000	776.494		776.494	776.494		
19					Subvenții pentru instituții publice	41.000	149.000	148.347		148.347	148.347		
4810					SUME PRIMITE DE LA UE/ALTI DONATORI IN CONTUL PLĂȚILOR EFECTUATE ȘI PREFINANȚARI								
01					AFERENTE CADRULUI FINANCIAR 2014-2020	32.804.000	33.063.000	10.059.337		10.059.337	10.059.337		
					Fondul European de Dezvoltare Regionala(FEDR)	32.804.000	33.063.000	10.059.337		10.059.337	10.059.337		
					Sume primite in contul plăților efectuate in anul curent	32.804.000	33.063.000	10.059.337		10.059.337	10.059.337		

**CONTUL DE EXECUTIE AL INSTITUTIILOR PUBLICE FINANTATE  
DIN VENITURI PROPRII SI SUBVENTII DIN BUGETUL LOCAL AL CHELTUIELI  
31.12.2022**

Pag. 1

Capi- tol	Sub- capi- tol	Pa- ra- graf	Ar- ti- col	Al- ne- at	Denumire indicator	Credite de angajament		Credite bugetare		Angajamente bugetare	Angajamente legale	Plati efectuate	Angajamente legale de platit	Cheltui efectiv
						initiale	definitive	initiale	definitive					
A					B	I	2	3	4	5	6	7	8=6-7	9
0					TOTAL JUDEȚUL MURES									
5010					TOTAL CHELTUIELI DIN VENITURI PROPRII									
5410					SI SUBVENTII			112.167.000	119.546.000	96.415.274	96.415.274	87.055.696	9.359.578	81.66
	50				ALTE SERVICII PUBLICE GENERALE			1.640.000	1.597.000	1.575.072	1.575.072	1.575.072		1.62
					Alte servicii publice generale			1.640.000	1.597.000	1.575.072	1.575.072	1.575.072		1.62
6510					INVATAMANT			1.234.000	1.797.000	1.545.000	1.545.000	1.469.640	75.360	1.66
	03				Invatamant prescolar si primar			247.000	591.000	530.618	530.618	530.618		64
			01		Invatamant prescolar			280.000	416.000	374.940	374.940	374.940		38
			02		Invatamant primar			47.000	175.000	155.678	155.678	155.678		24
	04				Invatamant secundar			422.000	475.000	291.509	291.509	291.509		22
			01		Invatamant secundar inferior			422.000	475.000	291.509	291.509	291.509		22
			02		Invatamant secundar superior			565.000	731.000	722.873	722.873	647.513	75.360	72
6610	50				Alte cheltuieli in domeniul invatamantului			98.249.000	103.396.000	80.905.282	80.905.282	72.721.606	8.181.676	66.75
					SANATATE									
	06				Servicii medicale in unitati sanitare cu paturi			96.778.000	101.946.000	79.461.581	79.461.581	71.279.905	8.181.676	65.34
6610	06	01			Spitale generale			96.778.000	101.946.000	79.461.581	79.461.581	71.279.905	8.181.676	65.34
	08				Servicii de sanatate publica			1.421.000	1.399.000	1.391.618	1.391.618	1.391.618		1.37
	50				Alte cheltuieli in domeniul sanatatii			50.000	51.000	50.083	50.083	50.083		2
					Alte institutii si actiuni sanitare			50.000	51.000	50.083	50.083	50.083		2
6710	03				CULTURA, RECREERE SI RELIGIE			3.125.000	4.194.000	3.841.853	3.841.853	3.008.668	833.185	3.05
					Servicii culturale			1.534.000	2.320.000	2.014.075	2.014.075	1.180.890	833.185	1.17
			03		Muzee			1.534.000	2.320.000	2.014.075	2.014.075	1.180.890	833.185	1.17
	05				Servicii recreative si sportive			1.591.000	1.874.000	1.827.778	1.827.778	1.827.778		1.87
					Sport			1.591.000	1.874.000	1.827.778	1.827.778	1.827.778		1.87

Capi- tol	Sub- capi- tol graf.	Pa- ra- graf.	Gru- pa / Titlu	Ar- ti- col	Ali- ne- at	Denumire indicator	Credite de angajament		Credite bugetare		Angajamente legale	Plati efectuate	Angajamente legale de platit	Cheltui- efectiv	
							initiale	de frantize	initiale	definitive					
			A			B	1	2	3	4	5	6	7	8=6-7	9
6810	05					ASIGURARI SI ASISTENTA SOCIALA			7.788.000	8.424.000	8.413.337	8.413.337	8.143.980	2.69.357	8.41
						Asistenta sociala in caz de boli si invaliditati			5.520.000	5.995.000	5.991.191	5.991.191	5.991.191		6.00
6810	05	02				Alte cheltuieli in domeniul asigurari- lor si asistentei sociale			5.520.000	5.995.000	5.991.191	5.991.191	5.991.191		6.00
6810	50	50				Alte cheltuieli in domeniul asistentei sociale			2.268.000	2.429.000	2.422.146	2.422.146	2.152.789	2.69.357	2.40
8010						ACTIUNI GENERALE ECONOMICE, SI DE MUNCA			131.000	138.000	136.730	136.730	136.730		11
8010	01					Actiuni generale economice si comerciale			131.000	138.000	136.730	136.730	136.730		11
						Alte cheltuieli pentru actiuni generale economice si comerciale			131.000	138.000	136.730	136.730	136.730		11



**DETALIEREA CHELTUIELILOR  
INSTITUTIIL PUBLICE FINANTATE DIN VENITURI I PRII  
SI SUBVENTII DIN BUGETUL LOCAL**

Pag. 3

Capi- tol	Sub- capi- tol	Pa- ra- graf	Gr- pa / Titlu	Al- ne- at	Denumire indicat or	Credite de angajament			Angajamente bugetare	Angajamente legale	Plati efectuate	Angajamente legale de plati	Cheltui efectiv
						1	2	3					
			<b>A</b>		<b>B</b>								
0					TOTAL JUDETEL MURES								
5010					TOTAL CHELTUIELI DIN VENITURI PROPRII SI SUBVENTII			112.167.000	119.546.000	96.415.274	87.055.696	9.359.578	81.65
			01		CHELTUIELI CURENTE			110.996.000	117.739.000	94.912.561	86.370.034	8.542.527	78.72
			10		TITLUL I CHELTUIELI DE PERSONAL			58.114.000	59.266.000	57.299.539	57.275.119	24.420	56.72
			20		TITLUL II BUNURI SI SERVICII			16.842.000	21.685.000	17.565.909	15.408.331	2.157.578	17.12
			57		TITLUL VIII ASISTENTA SOCIALA			2.865.000	3.346.000	3.343.451	3.343.451		3.35
			58		TITLUL X PROIECTE CU FINANTARE DIN FONDURI EXTERNE NERAMBURSABILE			32.845.000	33.104.000	16.419.866	10.059.337	6.360.529	1.12
			59		CADRULUI FINANCIAR 2014-2020			330.000	338.000	283.796	283.796		28
			70		TITLUL XI ALTE CHELTUIELI			1.307.000	2.583.000	2.280.848	1.463.797	817.051	2.92
			71		CHELTUIELI DE CAPITAL			1.307.000	2.583.000	2.280.848	1.463.797	817.051	2.92
			84		TITLUL XV ACTIVE NEFINANCIARE PLATI EFECTUATE IN ANII PRECEDENTI SI RECUPERATE IN ANUL CURENT			-136.000	-776.000	-778.135	-778.135		
			85		TITLUL XXI PLATI EFECTUATE IN ANII PRECEDENTI SI RECUPERATE IN ANUL CURENT			-136.000	-776.000	-778.135	-778.135		
5410					ALTE SERVICII PUBLICE GENERALE			1.640.000	1.597.000	1.575.072	1.575.072		1.62
			01		CHELTUIELI CURENTE			1.652.000	1.648.000	1.626.245	1.626.245		1.62
			10		TITLUL I CHELTUIELI DE PERSONAL			1.389.000	1.413.000	1.398.327	1.398.327		1.42
			10	01	Cheltuieli salariale in bani			1.338.000	1.363.500	1.349.232	1.349.232		1.34
			10	01	Salarii de baza			1.284.000	1.302.500	1.288.507	1.288.507		1.22
			10	01	Sporuri pentru conditii de munca				4.000	3.999	3.999		
			10	01	Indemnitatii de hrana			54.000	57.000	56.726	56.726		

Capi- tol	Pa- ra- graf	Gru- pa / Titlu	Ar- ti- col	Al- ne- at	Denumire indicator	Credite de angajament		Credite bugetare		Angajamente bugetare	Angajamente legale	Plati efectuate	Angajamente legale de platit	Cheltui- e efectiv
						initiale	definitive	initiale	definitive					
A					B	1	2	3	4	5	6	7	8=6-7	9
		10 02			Cheltuieli salariale in natura			21.000	19.000	18.750	18.750	18.750	18.750	1
		10 02 06			Vouchere de vacanta			21.000	19.000	18.750	18.750	18.750	18.750	1
		10 03			Contributii			30.000	30.500	30.345	30.345	30.345	30.345	1
		10 03 07			Contributia asiguratorie pentru munca			30.000	30.500	30.345	30.345	30.345	30.345	1
		20			TITLUL II BUNURI SI SERVICII			203.000	181.000	174.835	174.835	174.835	174.835	10
		20 01			Bunuri si servicii			179.000	169.000	165.338	165.338	165.338	165.338	10
		20 01 01			Furnituri de birou			5.000	11.000	10.133	10.133	10.133	10.133	1
		20 01 04			Apa, canal si salubritate			1.000	1.000	212	212	212	212	1
		20 01 08			Posta, telecomunicatii, radio, tv, internet			8.000	10.000	9.559	9.559	9.559	9.559	1
		20 01 09			Materiale si prestari de servicii cu caracter functional			10.000	14.000	13.773	13.773	13.773	13.773	1
		20 01 30			Alte bunuri si servicii pentru intretinere si functionare			155.000	133.000	131.661	131.661	131.661	131.661	1
		20 04			Medicamente si materiale sanitare			2.000	5.000	5.000	5.000	5.000	5.000	1
		20 04 02			Materiale sanitare			1.000	5.000	5.000	5.000	5.000	5.000	1
		20 04 04			Dezinfectanti			1.000	5.000	5.000	5.000	5.000	5.000	1
		20 05			Bunuri de natura obiectelor de inventar			15.000	2.000	1.090	1.090	1.090	1.090	1
		20 05 30			Alte obiecte de inventar			15.000	2.000	1.090	1.090	1.090	1.090	1
		20 06			Deplasari, detasari, transferari			2.000	2.000	2.280	2.280	2.280	2.280	1
		20 06 01			Deplasari interne, detasari, transferari			2.000	2.000	1.127	1.127	1.127	1.127	1
		20 13			Pregatire profesionala			5.000	2.000	1.127	1.127	1.127	1.127	1
		20 30			Alte cheltuieli			2.000	2.000	1.127	1.127	1.127	1.127	1
		20 30 01			Reclama si publicitate			2.000	2.000	1.127	1.127	1.127	1.127	1
		59			TITLUL XI ALTE CHELTUIELI			60.000	54.000	53.083	53.083	53.083	53.083	1

Capi- tol	Sub- capi- tol	Pa- ra- graf	Gru- pa / Titlu	Ar- ti- col	Ali- ne- at	Denumire indicator	Credite de angajament		Credite bugetare		Angajamente bugetare	Angajamente legale	Plati efectuate	Angajamente legale de platit	Cheltui- efectiv
							initiale	definitive	initiale	definitive					
A						B	1	2	3	4	5	6	7	8=6-7	9
			59	40		Sume aferente persoanelor cu handicap necadrate	60.000		54.000	53.083		53.083	53.083		
			84			PLATI EFECTUATE IN ANII PRECEDENTI SI RECUPERATE IN ANUL CURENT	-12.000		-51.000	-51.173		-51.173	-51.173		
			85			Titlul XXI PLATI EFECTUATE IN ANII PRECEDENTI SI RECUPERATE IN ANUL CURENT	-12.000		-51.000	-51.173		-51.173	-51.173		
			85	01		Plati efectuate in anii precedenti si recuperate in anul curent	-12.000		-51.000	-51.173		-51.173	-51.173		
			85	01	01	Plati efectuate in anii precedenti si recuperate in anul curent (SF)	-12.000		-51.000	-51.173		-51.173	-51.173		
6510			01			INVATAMANT	1.234.000		1.797.000	1.545.000		1.545.000	1.469.640		1.61
			20			CHELTUIELI CURENTE	1.219.000		1.637.000	1.387.808		1.387.808	1.312.448		1.44
			20	01		TITLUL II BUNURI SI SERVICII	1.209.000		1.627.000	1.378.988		1.378.988	1.303.628		1.44
			20	01		Bunuri si servicii	701.000		899.000	770.212		770.212	694.852		71
			20	01	01	Furnituri de birou	1.000		1.000						
			20	01	02	Materiale pentru curatenie	8.000		8.000	2.462		2.462	2.462		
			20	01	03	Incalzit, iluminat si forta motrica	8.000		8.000						
			20	01	04	Apa, canal si salubritate	6.000		6.000						
			20	01	05	Carburanti si lubrifianti	21.000		23.000	20.012		20.012	20.012		
			20	01	06	Piese de schimb	3.000		3.000	815		815	815		
			20	01	07	Transport	530.000		692.000	690.065		690.065	614.705		
			20	01	08	Posta, telecomunicatii, radio, tv, internet									
			20	01	30	Alte bunuri si servicii pentru	12.000		12.000	7.451		7.451	7.451		





Capi- tol	Sub- capi- tol	Pa- ra- graf	Gru- pa / Titlu	Ar- ti- col	Ali- ne- at	Denumire indicator	Credite de angajament		Credite bugetare		Angajamente bugetare	Angajamente legale	Plati efectuate	Angajamente legale de plati	Cheltui- efectiv
							1	2	3	4					
			A			B									
			20	01	30	caracter functional			2.256.000	2.015.688	2.015.688	1.668.779	346.909	1.52	
						Alte bunuri si servicii pentru									
						intretinere si functionare			539.000	440.022	440.022	281.211	155.811	40	
			20	03		Hrana			480.000	707.966	707.966	588.637	119.329	60	
			20	03	01	Hrana pentru oameni			480.000	707.966	707.966	588.637	119.329	60	
			20	04		Medicamente si materiale sanitare			8.257.000	5.800.725	5.800.725	5.012.139	788.586	6.40	
			20	04	01	Medicamente			2.912.000	2.268.462	2.268.462	1.930.947	337.515	2.95	
			20	04	02	Materiale sanitare			3.589.000	2.043.339	2.043.339	1.959.888	83.451	2.40	
			20	04	03	Reactivi			917.000	1.309.060	1.309.060	964.556	344.504	80	
			20	04	04	Dezinfectanti			318.000	439.000	439.000	156.748	23.116	10	
			20	05		Bunuri de natura obiectelor de inventar			282.000	308.447	308.447	264.321	44.126	3	
			20	05	01	Uniforme si echipament			6.000	4.811	4.811	4.811			
			20	05	03	Lenjerie si accesorii de pat			31.000	13.013	13.013	13.013			
			20	05	30	Alte obiecte de inventar			245.000	290.623	290.623	246.497	44.126	3	
			20	06		Deplasari, detasari, transferari			28.000	50.000	50.000	36.362	36.362	3	
			20	06	01	Deplasari interne, detasari, transferari			28.000	45.000	45.000	33.699	33.699	3	
			20	06	02	Deplasari in strainatate			5.000	5.000	2.663	2.663			
			20	09		Materiale de laborator			60.000	180.000	79.760	71.587	8.173	3	
			20	12		Consultanta si expertiza			100.000	51.549	51.549		51.549	3	
			20	13		Pregatire profesionala			40.000	38.746	38.746	24.667	14.079	2	
			20	14		Protectia muncii			40.000	19.591	19.591	13.063	6.528	1	
			20	30		Alte cheltuieli			138.000	171.101	171.101	149.776	21.325	10	
			20	30	01	Reclama si publicitate			68.000	68.000	68.000	53.575	14.425	3	
			20	30	04	Chirii			20.000	20.670	20.670	16.408	4.262	3	
			20	30	30	Alte cheltuieli cu bunuri si servicii			70.000	82.431	82.431	79.793	2.638	3	



Capi- tol	Sub- capi- tol	Pa- ra- graf	Gru- pa / Titlu	Ar- ticol	Alt- ne- at	Denumire indicator	Credite de angajament		Credite bugetare		Angajamente bugetare	Angajamente legale	Plati efectuate	Angajamente legale de platit	Cheltui efectiv	
							initiale	definitive	initiale	definitive						
							1	2	3	4	5	6	7	8-6-7	9	
<b>A</b>																
	85	01				<b>B</b>										
						Plati efectuate in anii precedenti si recuperate in anul curent	-124.000		-706.000	-706.891	-706.891	-706.891	-706.891			
	85	01	01			Plati efectuate in anii precedenti si recuperate in anul curent (SP)	-124.000		-706.000	-706.891	-706.891	-706.891	-706.891			
6710						CULTURA, RECREERE SI RELIGIE	3.125.000		4.194.000	3.841.853	3.841.853	3.068.668	833.185			
	01					CHELTUIELI CURENTE	2.842.000		3.073.000	2.910.002	2.910.002	2.893.868	16.134			
	10					TITLUL I CHELTUIELI DE PERSONAL	2.025.000		2.034.000	1.984.244	1.984.244	1.984.244				
	10	01				Cheltuieli salariale in bani	1.971.000		1.979.000	1.933.897	1.933.897	1.933.897				
	10	01	01			Salarii de baza	1.151.000		1.057.000	1.015.926	1.015.926	1.015.926				
	10	01	12			Indemnizatii platite unor persoane din afara unitatii	752.000		857.000	856.171	856.171	856.171				
	10	01	13			Drepturi de delegare	1.000		1.000	40	40	40				
	10	01	17			Indemnizatii de hrana	68.000		64.000	61.760	61.760	61.760				
	10	02				Cheltuieli salariale in natura	26.000		29.000	26.100	26.100	26.100				
	10	02	06			Vouchere de vacanta	21.000		29.000	26.100	26.100	26.100				
	10	02	30			Alte drepturi salariale in natura	5.000									
	10	03				Contributii	28.000		26.000	24.247	24.247	24.247				
	10	03	07			Contributia asiguratorie pentru munca	28.000		26.000	24.247	24.247	24.247				
	20					TITLUL II BUNURI SI SERVICII	817.000		1.039.000	925.758	925.758	909.624	16.134			
	20	01				Bunuri si servicii	558.000		722.000	622.585	622.585	613.755	8.830			
	20	01	01			Furnituri de birou	3.000		3.000	2.998	2.998	999	1.999			
	20	01	02			Materiale pentru curatenie	8.000		8.000	7.999	7.999	7.999				
	20	01	03			Incalzit, iluminat si forta motrica	239.000		338.000	292.745	292.745	292.745				
	20	01	04			Apa, canal si salubritate	26.000		26.000	21.510	21.510	21.510				
	20	01	07			Transport	20.000		23.000	22.892	22.892	22.892				




Capi- tol	Sub- capi- tol	Pa- ra- graf	Gru- pa / Titlu	Ar- ti- col	Al- ne- at	Denumire indicator	Credite de angajament		Credite bugetare		Angajamente bugetare	Angajamente legale	Plati efectuate	Angajamente legale de platit	Cheltui- efectiv
							initiale	definitive	initiale	definitive					
A						B	1	2	3	4	5	6	7	8-6-7	9
			20 01 08			Posta, telecomunicatii, radio, tv, internet	13.000		13.000	16.000	12.104	12.104	12.104		1
			20 01 09			Materiale si prestari de servicii cu caracter functional	64.000		64.000	69.000	57.963	57.963	57.963		1
			20 01 30			Alte bunuri si servicii pentru intretinere si functionare	185.000		185.000	239.000	204.374	204.374	204.374	6.831	1
			20 02			Reparatii curente	111.000		111.000	111.000	108.310	108.310	108.310	7.304	1
			20 03			Hrana	37.000		37.000	42.000	41.080	41.080	41.080		1
			20 03 01			Hrana pentru oameni	37.000		37.000	42.000	41.080	41.080	41.080		1
			20 04			Medicamente si materiale sanitare	4.000		4.000	4.000	3.997	3.997	3.997		1
			20 04 01			Medicamente	4.000		4.000	4.000	3.997	3.997	3.997		1
			20 05			Bunuri de natura obiectelor de inventar	14.000		14.000	14.000	11.244	11.244	11.244		1
			20 05 01			Uniforme si echipament	6.000		6.000	7.000	6.967	6.967	6.967		1
			20 05 30			Alte obiecte de inventar	8.000		8.000	7.000	4.277	4.277	4.277		1
			20 06			Deplasari, detasari, transferari	48.000		48.000	78.000	76.957	76.957	76.957		1
			20 06 01			Deplasari interne, detasari, transferari	48.000		48.000	78.000	76.957	76.957	76.957		1
			20 11			Carti, publicatii si materiale documentare	15.000		15.000	15.000	9.985	9.985	9.985		1
			20 30			Alte cheltuieli	30.000		30.000	53.000	51.600	51.600	51.600		1
			20 30 03			Prime de asigurare non-viata	1.000		1.000	1.000					1
			20 30 04			Chirii	29.000		29.000	52.000	51.600	51.600	51.600		1
			70			CHELTUIELI DE CAPITAL	283.000		283.000	1.140.000	951.922	951.922	951.922	817.051	1
			71			TITLUL XV ACTIVE NEFINANCIARE	283.000		283.000	1.140.000	951.922	951.922	951.922	817.051	1
			71 01			Active fixe	283.000		283.000	1.140.000	951.922	951.922	951.922	817.051	1
			71 01 01			Constructii				857.000	675.876	675.876	675.876	568.504	1

Capi- tol	Sub- capi- tol	Pa- ra- gra- ful	Ar- ti- col	Ali- ne- at	Denumire indicator	Credite de angajament		Credite bugetare		Angajamente bugetare	Angajamente legale	Plati efectuate	Angajamente legale de platit	Cheltui efectiv
						initiale	definitive	initiale	definitive					
A					B	1	2	3	4	5	6	7	8-6-7	9
					Alte active fixe (inclusiv reparatii capitale)			283.000	283.000	276.046	276.046	27.499	248.547	
		84			PLATI EFECTUATE IN ANII PRECEDENTI SI RECUPERATE IN ANUL CURENT				-19.000	-20.071	-20.071	-20.071		
		85			Titlul XXI PLATI EFECTUATE IN ANII PRECEDENTI SI RECUPERATE IN ANUL CURENT				-19.000	-20.071	-20.071	-20.071		
		85	01		Plati efectuate in anii precedenti si recuperate in anul curent				-19.000	-20.071	-20.071	-20.071		
		85	01	01	Plati efectuate in anii precedenti si recuperate in anul curent (SF)				-19.000	-20.071	-20.071	-20.071		
6810					ASIGURARI SI ASISTENTA SOCIALA			7.788.000	8.424.000	8.413.337	8.413.337	8.143.980	269.357	8.41
		01			CHELTUIELI CURENTE			7.788.000	8.424.000	8.413.337	8.413.337	8.143.980	269.357	8.41
		10			TITLUL I CHELTUIELI DE PERSONAL			2.637.000	2.720.000	2.713.442	2.713.442	2.713.442		2.71
		10	01		Cheltuieli salariale in bani			2.482.000	2.568.000	2.562.809	2.562.809	2.562.809		2.54
		10	01	01	Salarii de baza			2.142.000	2.231.000	2.231.053	2.231.053	2.231.053		2.21
		10	01	05	Sporuri pentru conditii de munca			87.000	81.000	80.034	80.034	80.034		1
		10	01	06	Alte sporuri			4.000	4.000	3.324	3.324	3.324		1
		10	01	17	Indemnizatii de hrana			249.000	250.000	248.398	248.398	248.398		24
		10	02		Cheltuieli salariale in natura			93.000	94.000	93.150	93.150	93.150		1
		10	02	06	Vouchere de vacanta			93.000	94.000	93.150	93.150	93.150		1
		10	03		Contributii			62.000	58.000	57.483	57.483	57.483		1
		10	03	07	Contributia asiguratorie pentru munca			62.000	58.000	57.483	57.483	57.483		1
		20			TITLUL II BUNURI SI SERVICII			2.296.000	2.368.000	2.365.264	2.365.264	2.093.907	269.357	2.37
		20	01		Bunuri si servicii			1.501.000	1.516.000	1.514.266	1.514.266	1.324.456	189.810	1.51

Capi- tol	Sub- capi- tol	Pa- ra- graf	Gru- pa / Titlu	Ar- o- col	Al- ne- at	Denumire indicator	Credite de angajament		Credite bugetare		Angajamente bugetare	Angajamente legale	Plati efectuate	Angajamente legale de platit	Cheltui- efectiv
							initiale	definitive	initiale	definitive					
A							1	2	3	4	5	6	7	8-6-7	9
B															
			20 01 04			Apa, canal si salubritate			1.000	2.000	1.944	1.944	1.944	1.944	
			20 01 07			Transport			1.499.000	1.513.000	1.511.359	1.511.359	1.321.549	189.810	1.51
			20 01 08			Posta, telecomunicatii, radio, tv, internet			1.000	1.000	963	963	963		
			20 03			Hrana			7.000	20.000	19.998	19.998	19.998		
			20 03 01			Hrana pentru oameni			7.000	20.000	19.998	19.998	19.998		
			20 19			Contributii ale administratiei publice locale la realizarea unor lucrari si servicii de interes public local, in baza unor conventii sau contracte de asociere			788.000	832.000	831.000	831.000	751.453	79.547	83
			57			TITLUL VIII ASISTENTA SOCIALA			2.855.000	3.336.000	3.334.631	3.334.631	3.334.631		3.33
			57 02			Ajutoare sociale			2.855.000	3.336.000	3.334.631	3.334.631	3.334.631		3.33
			57 02 01			Ajutoare sociale in numerar			2.855.000	3.336.000	3.334.631	3.334.631	3.334.631		3.33
			70			CHELTUIELI DE CAPITAL			2.855.000	3.336.000	3.334.631	3.334.631	3.334.631		3.33
			71			TITLUL XV ACTIVE NEFINANCIARE									
			71 01			Active fixe									
			71 01 02			Masini, echipamente si mijloace de transport									
8010						ACTIUNI GENERALE ECONOMICE, SI DE MUNCA			131.000	138.000	136.730	136.730	136.730		13
			01			CHELTUIELI CURENTE			93.000	100.000	98.730	98.730	98.730		3
			10			TITLUL J CHELTUIELI DE PERSONAL			77.000	86.000	85.097	85.097	85.097		3
			10 01			Cheltuieli salariale in bani			73.000	82.500	81.804	81.804	81.804		3
			10 01 01			Salarii de baza			69.000	78.500	78.051	78.051	78.051		3
			10 01 17			Indemnizatii de hrana			4.000	4.000	3.753	3.753	3.753		3

Capi- tol	Pa- ra- graf	Gru- pa / Titlu	Ar- ti- col	Al- ne- at	Denumire indicator	Credite de angajament		Credite bugetare		Angajamente bugetare	Angajamente legale	Plati efectuate	Angajamente legale de platit	Cheltui- efectiv
						initiale	definitive	initiale	definitive					
A					B	1	2	3	4	5	6	7	8=6-7	9
	10	02			Cheltuieli salariale in natura			2.000	1.500	1.450	1.450	1.450	1.450	
	10	02	06		Vouchere de vacanta			2.000	1.500	1.450	1.450	1.450	1.450	
	10	03			Contributii			2.000	2.000	1.843	1.843	1.843	1.843	
	10	03	07		Contributia asiguratorie pentru munca			2.000	2.000	1.843	1.843	1.843	1.843	
	20				TITLUL II BUNURI SI SERVICII			16.000	14.000	13.633	13.633	13.633	13.633	1
	20	01			Bunuri si servicii			15.000	13.500	13.474	13.474	13.474	13.474	1
	20	01	08		Posta, telecomunicatii, radio, tv, internet			1.000	1.000	987	987	987	987	
	20	01	30		Alte bunuri si servicii pentru intretinere si functionare			14.000	12.500	12.487	12.487	12.487	12.487	1
	20	06			Deplasari, detasari, transferari			1.000	500	159	159	159	159	
	20	06	01		Deplasari interne, detasari, transferari			1.000	500	159	159	159	159	
	70				CHELTUIELI DE CAPITAL			38.000	38.000	38.000	38.000	38.000	38.000	1
	71				TITLUL XV ACTIVE NEFINANCIARE			38.000	38.000	38.000	38.000	38.000	38.000	1
	71	01			Active fixe			38.000	38.000	38.000	38.000	38.000	38.000	1
	71	01	30		Alte active fixe			38.000	38.000	38.000	38.000	38.000	38.000	1
					(inclusiv reparatii capitale)			38.000	38.000	38.000	38.000	38.000	38.000	1

Conducatorul compartimentului  
financiar-contabil



TOTAL JUDEȚUL MURES

DETALIEREA CHELTUIELILOR  
INSTITUTII PUBLICE FINANTATE DIN VENITURI PROPRII  
SI SUBVENTII DIN BUGETUL LOCAL  
SECTIUNEA DE FUNCTIONARE  
31.12.2022

Capi- tol	Sub- capi- tol	Pa- ra- graf	Gru- pa / Titlu col	Ali- ne- at	Denumire indicator	Credite de angajament			Credite bugetare		Angajamente legale	Plati efectuate	Angajamente legale de platit	Cheltui- efectiv
						initiale	definitive		initiale	definitive				
A						1	2	3	4	5	6	7	8=6-7	9
5010					B									
					TOTAL CHELTUIELI DIN VENITURI PROPRII SI SUBVENTII	78.015.000		83.859.000	77.714.560	77.714.560	2.181.998	75.532.562	2.181.998	77.51
	01				CHELTUIELI CURENTE	78.151.000		84.635.000	78.492.695	78.492.695	2.181.998	76.310.697	2.181.998	77.51
	10				TITLUL I CHELTUIELI DE PERSONAL	58.114.000		59.266.000	57.299.539	57.299.539	24.420	57.275.119	24.420	56.71
	20				TITLUL II BUNURI SI SERVICII	16.842.000		21.685.000	17.565.909	17.565.909	2.157.578	15.408.331	2.157.578	17.11
	57				TITLUL VIII ASISTENTA SOCIALA	2.865.000		3.346.000	3.343.451	3.343.451		3.343.451		3.35
	59				TITLUL XI ALTE CHELTUIELI	330.000		338.000	283.796	283.796		283.796		21
	84				PLATI EFECTUATE IN ANII PRECEDENTI SI RECUPERATE IN ANUL CURENT	-136.000		-776.000	-778.135	-778.135		-778.135		21
	85				Titlul XXI PLATI EFECTUATE IN ANII PRECEDENTI SI RECUPERATE IN ANUL CURENT	-136.000		-776.000	-778.135	-778.135		-778.135		21
5410					ALTE SERVICII PUBLICE GENERALE CHELTUIELI CURENTE	1.640.000		1.597.000	1.575.072	1.575.072		1.575.072		1.61
	01				TITLUL I CHELTUIELI DE PERSONAL	1.652.000		1.648.000	1.626.245	1.626.245		1.626.245		1.61
	10				Cheltuieli salariale in bani	1.389.000		1.413.000	1.398.327	1.398.327		1.398.327		1.41
	10 01				Salarii de baza	1.338.000		1.363.500	1.349.232	1.349.232		1.349.232		1.31
	10 01 01				Salarii de baza	1.284.000		1.302.500	1.288.507	1.288.507		1.288.507		1.21
	10 01 05				Sporuri pentru conditii de munca	4.000		4.000	3.999	3.999		3.999		1
	10 01 17				Indemnizatii de hrana	54.000		57.000	56.726	56.726		56.726		1
	10 02				Cheltuieli salariale in natura	21.000		19.000	18.750	18.750		18.750		1
	10 02 06				Vouchere de vacanta	21.000		19.000	18.750	18.750		18.750		1
	10 03				Contributii	30.000		30.500	30.345	30.345		30.345		1
	10 03 07				Contributia asiguratorie pentru munca	30.000		30.500	30.345	30.345		30.345		1
	20				TITLUL II BUNURI SI SERVICII	203.000		181.000	174.835	174.835		174.835		11
	20 01				Bunuri si servicii	179.000		169.000	165.338	165.338		165.338		11

Capi- tol	Sub- capi- tol	Pa- ra- graf	Gru- pa / Titlu	Ar- ti- col	Ali- ne- at	Denumire indicator	Credite de angajament				Credite bugetare		Angajamente legale	Plati efectuate	Angajamente legale de platit	Cheltui efectiv
							1	2	3	4	5	6				
			<b>A</b>			<b>B</b>										
			20	01	01	Furnituri de birou			5.000		11.000	10.133	10.133			
			20	01	04	Apa, canal si salubritate			1.000		1.000	212	212			
			20	01	08	Posta, telecomunicatii, radio, tv, internet			8.000		10.000	9.559	9.559			
			20	01	09	Materiale si prestari de servicii cu caracter functional			10.000		14.000	13.773	13.773			
			20	01	30	Alte bunuri si servicii pentru intretinere si functionare			155.000		133.000	131.661	131.661			
			20	04		Medicamente si materiale sanitare			2.000							
			20	04	02	Materiale sanitare			1.000							
			20	04	04	Dezinfectanti			1.000							
			20	05		Bunuri de natura obiectelor de inventar			15.000		5.000	5.000	5.000			
			20	05	30	Alte obiecte de inventar			15.000		5.000	5.000	5.000			
			20	06		Deplasari, detasari, transferari			2.000		2.000	1.090	1.090			
			20	06	01	Deplasari interne, detasari, transferari			2.000		2.000	1.090	1.090			
			20	13		Pregatire profesionala			5.000		3.000	2.280	2.280			
			20	30		Alte cheltuieli			2.000		2.000	1.127	1.127			
			20	30	01	Reclama si publicitate			2.000		2.000	1.127	1.127			
			59			TITLUL XI ALTE CHELTUIELI			60.000		54.000	53.083	53.083			
			59	40		Sume aferente persoanelor cu handicap neincadrate			60.000		54.000	53.083	53.083			
			84			PLATI EFECTUATE IN ANII PRECEDENTI SI RECUPERATE IN ANUL CURENT										
			85			Titlul XXI PLATI EFECTUATE IN ANII PRECEDENTI SI RECUPERATE			-12.000		-51.000	-51.173	-51.173			

Capi- tol	Sub- capitol	Pa- ra- graf	Ar- ti- col	Ali- ne- at	Denumire indicator	Credite de angajament			Credite bugetare		Angajamente legale	Plati efectuate	Angajamente legale de platit	Cheltui- efectiv
						initiale	definitive		initiale	definitive				
A					B	1	2	3	4	5	6	7	8=6-7	9
					IN ANUL CURENT			-12.000	-51.000	-51.173	-51.173	-51.173		
	85	01			Plati efectuate in anii precedenti si recuperate in anul curent			-12.000	-51.000	-51.173	-51.173	-51.173		
	85	01	01		Plati efectuate in anii precedenti si recuperate in anul curent (SF)			-12.000	-51.000	-51.173	-51.173	-51.173		
6510	01				INVATAMANT			1.219.000	1.637.000	1.387.808	1.387.808	1.312.448	75.360	1.4
	20				CHELTUIELI CURENTE			1.219.000	1.637.000	1.387.808	1.387.808	1.312.448	75.360	1.4
	20	01			TITLUL II BUNURI SI SERVICII			1.209.000	1.627.000	1.378.988	1.378.988	1.303.628	75.360	1.4
	20	01	01		Bunuri si servicii			701.000	899.000	770.212	770.212	694.852	75.360	7
	20	01	01		Furnituri de birou			1.000	1.000					
	20	01	02		Materiale pentru curatenie			8.000	8.000	2.462	2.462	2.462		
	20	01	03		Incalzit, iluminat si forta motrica			8.000	8.000					
	20	01	04		Apa, canal si salubritate			6.000	6.000					
	20	01	05		Carburanti si lubrifianti			21.000	23.000	20.012	20.012	20.012		
	20	01	06		Piese de schimb			3.000	3.000	815	815	815		
	20	01	07		Transport			530.000	692.000	690.065	690.065	614.705	75.360	70
	20	01	08		Posta, telecomunicatii, radio, tv, internet			12.000	12.000	7.451	7.451	7.451		
	20	01	30		Alte bunuri si servicii pentru intretinere si functionare			112.000	146.000	49.407	49.407	49.407		
	20	02			Reparatii curente			57.000	64.000	35.628	35.628	35.628		
	20	03			Hrana			390.000	600.000	525.728	525.728	525.728		
	20	03	01		Hrana pentru oameni			390.000	600.000	525.728	525.728	525.728		
	20	05			Bunuri de natura obiectelor de inventar			52.000	55.000	42.841	42.841	42.841		
	20	05	30		Alte obiecte de inventar			52.000	55.000	42.841	42.841	42.841		

Capi- tol	Sub- capi- tol	Pa- ra- graf	Ar- ti- col	Ali- ne- at	Denumire indicator	Credite de angajament		Credite bugetare		Angajamente bugetare	Angajamente legale	Plati efectuate	Angajamente legale de platit	Cheltui- efectiv
						initiale	definitive	initiale	definitive					
		A			B	I	2	3	4	5	6	7	8=6-7	9
		20	06		Deplasari, detasari, transferari			2.000	2.000					
		20	06	01	Deplasari interne, detasari, transferari			2.000	2.000					
		20	13		Pregatire profesionala			2.000	2.000					
		20	30		Alte cheltuieli			5.000	5.000	4.579	4.579	4.579		
		20	30	03	Prime de asigurare non-viata			5.000	5.000	4.579	4.579	4.579		
		20	30	30	Alte cheltuieli cu bunuri si servicii			10.000	10.000	8.820	8.820	8.820		
		57			TITLUL VIII ASISTENTA SOCIALA			10.000	10.000	8.820	8.820	8.820		
		57	02		Ajutoare sociale			10.000	10.000	8.820	8.820	8.820		
		57	02	03	Tichete de cresa si tichete sociale pentru gradinita			10.000	10.000	8.820	8.820	8.820		
6610					SANATATE			64.433.000	69.047.000	63.349.682	63.349.682	61.528.535	1.821.147	62.91
		01			CHELTUIELI CURENTE			64.537.000	69.753.000	64.056.573	64.056.573	62.235.426	1.821.147	62.91
		10			TITLUL I CHELTUIELI DE PERSONAL			51.986.000	53.013.000	51.118.429	51.118.429	51.094.009	24.420	50.51
		10	01		Cheltuieli salariale in bani			50.037.500	51.071.500	49.373.434	49.373.434	49.349.014	24.420	48.71
		10	01	01	Salarii de baza			34.146.000	35.415.000	34.905.505	34.905.505	34.881.085	24.420	34.41
		10	01	05	Sporuri pentru conditii de munca			9.924.500	9.253.500	8.476.896	8.476.896	8.476.896		8.31
		10	01	06	Alte sporuri			3.046.000	3.317.000	3.113.584	3.113.584	3.113.584		3.05
		10	01	11	Fond aferent platii cu ora			1.208.000	1.252.000	1.193.570	1.193.570	1.193.570		1.11
		10	01	17	Indemnizatii de hrana			1.708.000	1.834.000	1.683.879	1.683.879	1.683.879		1.61
		10	01	29	Stimulentul de risc			5.000	5.000					
		10	02		Cheltuieli salariale in natura			756.500	756.500	645.200	645.200	645.200		61
		10	02	06	Vouchere de vacanta			756.500	756.500	645.200	645.200	645.200		61
		10	03		Contributii			1.192.000	1.185.000	1.099.795	1.099.795	1.099.795		1.01
		10	03	07	Contributia asiguratorie pentru munca			1.192.000	1.185.000	1.099.795	1.099.795	1.099.795		1.01
		20			TITLUL II BUNURI SI SERVICII			12.301.000	16.456.000	12.707.431	12.707.431	10.910.704	1.796.727	12.21



Capi- tol	Sub- capitol	Pa- ra- graf	Gru- pa / Titlu	Ar- ticol	Al- ne- at	Denumire indicator	Credite de angajament		Credite bugetare		Angajamente bugetare	Angajamente legale	Plati efectuate	Angajamente legale de platit	Cheltui- e efectiv
							1 initiale	2 definitive	3 initiale	4 definitive					
						<b>B</b>	<b>1</b>	<b>2</b>	<b>3</b>	<b>4</b>	<b>5</b>	<b>6</b>	<b>7</b>	<b>8=6-7</b>	<b>9</b>
			20 01			Bunuri si servicii	5.064.000		5.064.000	6.460.000	5.493.184	5.493.184	4.750.152	743.032	4.85
			20 01	01		Furnituri de birou	54.000		54.000	86.000	81.174	81.174	68.625	12.549	7
			20 01	02		Materiale pentru curatenie	282.000		282.000	501.000	309.951	309.951	243.772	66.179	24
			20 01	03		Incalzit, iluminat si forta motrica	1.286.000		1.286.000	2.162.000	1.999.042	1.999.042	1.877.101	121.941	2.00
			20 01	04		Apa, canal si salubritate	445.000		445.000	505.000	320.645	320.645	315.620	5.025	31
			20 01	05		Carburanti si lubrifianti	28.000		28.000	44.000	40.103	40.103	36.965	3.138	7
			20 01	06		Piese de schimb	197.000		197.000	197.000	116.559	116.559	88.049	28.510	6
			20 01	07		Transport			1.000	1.000		1.000	758	242	
			20 01	08		Posta, telecomunicatii, radio, tv, internet	139.000		139.000	169.000	169.000	169.000	166.272	2.728	10
			20 01	09		Materiale si prestari de servicii cu caracter functional	2.096.000		2.096.000	2.256.000	2.015.688	2.015.688	1.668.779	346.909	1.52
			20 01	30		Alte bunuri si servicii pentru intretinere si functionare	537.000		537.000	539.000	440.022	440.022	284.211	155.811	40
			20 03			Hrana	480.000		480.000	730.000	707.966	707.966	588.637	119.329	60
			20 03	01		Hrana pentru oameni	480.000		480.000	730.000	707.966	707.966	588.637	119.329	60
			20 04			Medicamente si materiale sanitare	6.189.000		6.189.000	8.257.000	5.800.725	5.800.725	5.012.139	788.586	6.40
			20 04	01		Medicamente	2.008.000		2.008.000	2.912.000	2.268.462	2.268.462	1.930.947	337.515	2.95
			20 04	02		Materiale sanitare	2.946.000		2.946.000	3.589.000	2.043.339	2.043.339	1.959.888	83.451	2.40
			20 04	03		Reactivi	917.000		917.000	1.317.000	1.309.060	1.309.060	964.556	344.504	80
			20 04	04		Dezinfectanti	318.000		318.000	439.000	179.864	179.864	156.748	23.116	14
			20 05			Bunuri de natura obiectelor de inventar	282.000		282.000	401.000	308.447	308.447	264.321	44.126	7
			20 05	01		Uniforme si echipament	6.000		6.000	6.000	4.811	4.811	4.811		
			20 05	03		Lenjerie si accesorii de pat	31.000		31.000	68.000	13.013	13.013	13.013		
			20 05	30		Alte obiecte de inventar	245.000		245.000	327.000	290.623	290.623	246.497	44.126	7

Capi- tol	Pa- ra- graf	Gru- pa / Titlu	Ar- ti- col	Ali- ne- at	Denumire indicator	Credite de angajament		Credite bugetare		Angajamente legale	Plati efectuate	Angajamente legale de platit	Cheltui efectiv	
						initiale	definitive	initiale	definitive					
A					B	1	2	3	4	5	6	7	8=6-7	9
		20	06		Deplasari, detasari, transferari			28.000	50.000	36.362	36.362		36.362	1
		20	06	01	Deplasari interne, actasari, transferari			28.000	45.000	33.699	33.699		33.699	1
		20	06	02	Deplasari in strainatate				5.000	2.663	2.663		2.663	1
		20	09		Materiale de laborator			60.000	180.000	79.760	79.760		79.760	1
		20	12		Consultanta si expertiza				100.000	51.549	51.549		51.549	1
		20	13		Pregatire profesionala			20.000	40.000	38.746	38.746		38.746	1
		20	14		Protectia muncii			40.000	40.000	19.591	19.591		19.591	1
		20	30		Alte cheltuieli			138.000	198.000	171.101	171.101		171.101	14
		20	30	01	Reclama si publicitate			48.000	68.000	68.000	68.000		68.000	1
		20	30	04	Chirii			20.000	23.000	20.670	20.670		20.670	1
		20	30	30	Alte cheltuieli cu bunuri si servicii			70.000	107.000	82.431	82.431		82.431	1
		59			TITLUL XI ALTE CHELTUIELI			270.000	284.000	230.713	230.713		230.713	21
		59	40		Suma aferente persoanelor cu handicap neincadrate			270.000	284.000	230.713	230.713		230.713	21
		84			PLATI EFECTUATE IN ANII PRECEDENTI SI RECUPERATE IN ANUL CURENT			-124.000	-706.000	-706.891	-706.891		-706.891	22
		85			Titlu XXI PLATI EFECTUATE IN ANII PRECEDENTI SI RECUPERATE IN ANUL CURENT			-124.000	-706.000	-706.891	-706.891		-706.891	22
		85	01		Plati efectuate in anii precedenti si recuperate in anul curent			-124.000	-706.000	-706.891	-706.891		-706.891	22
		85	01	01	Plati efectuate in anii precedenti si recuperate in anul curent (SF)			-124.000	-706.000	-706.891	-706.891		-706.891	22
6710					CULTURA, RECREERE SI RELIGIE			2.842.000	3.054.000	2.889.931	2.889.931		2.889.931	2.9
		01			CHELTUIELI CURENTE			2.842.000	3.073.000	2.910.002	2.910.002		2.910.002	2.9

Căpitol	Subcapitol	Pa-ragra-f	Gru-pa / Titlu col	Arti-col	Denumire indicator	Credite de angajament		Credite bugetare		Angajamente bugetare	Angajamente legale	Plati efectuate	Angajamente legale de platit	Cheltui-e efectiv
						initiale	definitive	initiale	definitive					
A					B	1	2	3	4	5	6	7	8=6-7	9
10					TITLUL I CHELTUIELI DE PERSONAL			2.025.000	2.034.000	1.984.244	1.984.244	1.984.244		2.02
10	01				Cheltuieli salariale in bani			1.971.000	1.979.000	1.933.897	1.933.897	1.933.897		1.98
10	01	01			Salarii de baza			1.151.000	1.057.000	1.015.926	1.015.926	1.015.926		1.02
10	01	12			Indemnizatii platite unor persoane din afara unitatii			752.000	857.000	856.171	856.171	856.171		85
10	01	13			Drepturi de delegare			1.000	1.000	40	40	40		
10	01	17			Indemnizatii de hrana			68.000	64.000	61.760	61.760	61.760		
10	02				Cheltuieli salariale in natura			26.000	29.000	26.100	26.100	26.100		
10	02	06			Vouchere de vacanta			21.000	29.000	26.100	26.100	26.100		
10	02	30			Alte drepturi salariale in natura			5.000						
10	03				Contributii			28.000	26.000	24.247	24.247	24.247		
10	03	07			Contributia asiguratorie pentru munca			28.000	26.000	24.247	24.247	24.247		
20					TITLUL II BUNURI SI SERVICII			817.000	1.059.000	925.758	925.758	909.624	16.134	90
20	01				Bunuri si servicii			558.000	722.000	622.585	622.585	613.755	8.830	61
20	01	01			Furnituri de birou			3.000	3.000	2.998	2.998	999	1.999	
20	01	02			Materiale pentru curatenie			8.000	8.000	7.999	7.999	7.999		
20	01	03			Incalzit, iluminat si forta motrica			239.000	338.000	292.745	292.745	292.745		25
20	01	04			Apa, canal si salubritate			26.000	26.000	21.510	21.510	21.510		
20	01	07			Transport			20.000	23.000	22.892	22.892	22.892		
20	01	08			Posta, telecomunicatii, radio, tv, internet			13.000	16.000	12.104	12.104	12.104		1
20	01	09			Materiale si prestari de servicii cu caracter functional			64.000	69.000	57.963	57.963	57.963		
20	01	30			Alte bunuri si servicii pentru intretinere si functionare			185.000	239.000	204.374	204.374	197.543	6.831	15

Capi- tot	Sub- capi- tot	Pa- ra- graf	Gru- pa / Titlu	Ar- ti- col	Ali- ne- at	Denumire indicator	Credite de angajament				Credite bugetare		Angajamente bugetare	Angajamente legale	Plati efectuate	Angajamente legale de platit	Cheltui- efectiv
							initiale	definitive	initiale	definitive	initiale	definitive					
			<b>A</b>			<b>B</b>	<b>1</b>	<b>2</b>	<b>3</b>	<b>4</b>	<b>5</b>	<b>6</b>	<b>7</b>	<b>8=6-7</b>	<b>9</b>		
			20 02			Reparatii curente	111.000		111.000		108.310	108.310	101.006	7.304	16		
			20 03			Hrana	37.000		42.000		41.080	41.080	41.080	41.080	2		
			20 03 01			Hrana pentru oameni	37.000		42.000		41.080	41.080	41.080	41.080	2		
			20 04			Medicamente si materiale sanitare	4.000		4.000		3.997	3.997	3.997	3.997			
			20 04 01			Medicamente	4.000		4.000		3.997	3.997	3.997	3.997			
			20 05			Bunuri de natura obiectelor de inventar	14.000		14.000		11.244	11.244	11.244	11.244			
			20 05 01			Uniforme si echipament	6.000		7.000		6.967	6.967	6.967	6.967			
			20 05 30			Alte obiecte de inventar	8.000		7.000		4.277	4.277	4.277	4.277			
			20 06			Deplasari, detasari, transferari	48.000		78.000		76.957	76.957	76.957	76.957			
			20 06 01			Deplasari interne, detasari, transferari	48.000		78.000		76.957	76.957	76.957	76.957			
			20 11			Carti, publicatii si materiale documentare	15.000		15.000		9.985	9.985	9.985	9.985			
			20 30			Alte cheltuieli	30.000		53.000		51.600	51.600	51.600	51.600			
			20 30 03			Prime de asigurare non-viata	1.000		1.000								
			20 30 04			Chirii	29.000		52.000		51.600	51.600	51.600	51.600			
			84			PLATI EFECTUATE IN ANII PRECEDENTI SI RECUPERATE IN ANUL CURENT					-20.071	-20.071	-20.071	-20.071			
			85			Titlul XXI PLATI EFECTUATE IN ANII PRECEDENTI SI RECUPERATE IN ANUL CURENT					-20.071	-20.071	-20.071	-20.071			
			85 01			Plati efectuate in anii precedenti si recuperate in anul curent					-20.071	-20.071	-20.071	-20.071			
			85 01 01			Plati efectuate in anii precedenti si recuperate in anul curent (SF)					-20.071	-20.071	-20.071	-20.071			
						ASIGURARI SI ASISTENTA SOCIALA	7.788.000		8.424.000		8.413.337	8.413.337	8.143.980	269.357	8.41		

Capi- tot	Sub- tot	Pa- ra- graf	Gr- pa / Titlu	Al- ne- at	Denumire indicator	Credite de angajament				Credite bugetare		Angajamente legale	Plati efectuate	Angajamente legale de platit	Cheltui- efectiv
						1	2	3	4	5	6				
			<b>A</b>		<b>B</b>										
			01		CHELTUIELI CURENTE			7.788.000	8.424.000	8.413.337	8.413.337	8.413.337	8.143.980	269.357	8.41
			10		TITLUL I CHELTUIELI DE PERSONAL			2.637.000	2.720.000	2.713.442	2.713.442	2.713.442	2.713.442		2.71
			10 01		Cheltuieli salariale in bani			2.482.000	2.568.000	2.562.809	2.562.809	2.562.809	2.562.809		2.56
			10 01 01		Salarii de baza			2.142.000	2.233.000	2.231.053	2.231.053	2.231.053	2.231.053		2.23
			10 01 05		Sporuri pentru conditiile de munca			87.000	81.000	80.034	80.034	80.034	80.034		80
			10 01 06		Alte sporuri			4.000	4.000	3.324	3.324	3.324	3.324		3
			10 01 17		Indemnizatii de hrana			249.000	250.000	248.398	248.398	248.398	248.398		24
			10 02		Cheltuieli salariale in natura			93.000	94.000	93.150	93.150	93.150	93.150		93
			10 02 06		Vouchere de vacanta			93.000	94.000	93.150	93.150	93.150	93.150		93
			10 03		Contributii			62.000	58.000	57.483	57.483	57.483	57.483		57
			10 03 07		Contributia asiguratorie pentru munca			62.000	58.000	57.483	57.483	57.483	57.483		57
			20		TITLUL II BUNURI SI SERVICII			2.296.000	2.368.000	2.365.264	2.365.264	2.365.264	2.095.907	269.357	2.37
			20 01		Bunuri si servicii			1.501.000	1.516.000	1.514.266	1.514.266	1.514.266	1.324.456	189.810	1.51
			20 01 04		Apa, canal si salubritate			1.000	2.000	1.944	1.944	1.944	1.944		1.94
			20 01 07		Transport			1.499.000	1.513.000	1.511.359	1.511.359	1.511.359	1.321.549	189.810	1.51
			20 01 08		Posta, telecomunicatii, radio, tv, internet			1.000	1.000	963	963	963	963		96
			20 03		Hrana			7.000	20.000	19.998	19.998	19.998	19.998		19
			20 03 01		Hrana pentru oameni			7.000	20.000	19.998	19.998	19.998	19.998		19
			20 19		Contributii ale administratiei publice locale la realizarea unor lucrari si servicii de interes public local, in baza unor conventii sau contracte de asociere										
			57		TITLUL VIII ASISTENTA SOCIALA			788.000	832.000	831.000	831.000	831.000	751.453	79.547	83
			57 02		Ajutoare sociale			2.855.000	3.336.000	3.334.631	3.334.631	3.334.631	3.334.631		3.33
								2.855.000	3.336.000	3.334.631	3.334.631	3.334.631	3.334.631		3.33

Capi- tol	Sub- capi- tol	Pa- ra- graf	Gre- pa / Titlu col	Ar- ti- col	Ali- ne- at	Denumire indicator	Credite de angajament		Credite bugetare		Angajamente legale	Plati efectuate	Angajamente legale de platit	Cheltui- efectiv
							1	2	3	4				
			<b>A</b>			<b>B</b>								
8010		57	02	01		Ajutoare sociale in numerar ACTIUNI GENERALE ECONOMICE, SI DE MUNCA CHELTUIELI CURENTE TITLUL I CHELTUIELI DE PERSONAL Cheltuiici salariale in bani Salarii de baza Indemnizatii de brana Cheltuiici salariale in natura Vouchere de vacanta Contributii Contributia asiguratorie pentru munca TITLUL II BUNURI SI SERVICII Bunuri si servicii Posta, telecomunicatii, radio, tv, internet Alte bunuri si servicii pentru intretinere si functionare Deplasari, detasari, transferari Deplasari interne, detasari	2.855.000	3.336.000	3.334.631	3.334.631	3.334.631	3.334.631	3.334.631	3.31
	01						95.000	100.000	98.730	98.730	98.730	98.730	98.730	9
	10						77.000	86.000	85.097	85.097	85.097	85.097	85.097	3
	10	01					73.000	82.500	81.804	81.804	81.804	81.804	81.804	3
	10	01	01				69.000	78.500	78.051	78.051	78.051	78.051	78.051	3
	10	01	17				4.000	4.000	3.753	3.753	3.753	3.753	3.753	3
	10	02					2.000	1.500	1.450	1.450	1.450	1.450	1.450	3
	10	02	06				2.000	1.500	1.450	1.450	1.450	1.450	1.450	3
	10	03					2.000	2.000	1.843	1.843	1.843	1.843	1.843	3
	10	03	07				2.000	2.000	1.843	1.843	1.843	1.843	1.843	3
	20						16.000	14.000	13.633	13.633	13.633	13.633	13.633	1
	20	01					15.000	13.500	13.474	13.474	13.474	13.474	13.474	1
	20	01	08				1.000	1.000	987	987	987	987	987	1
	20	01	30				14.000	12.500	12.487	12.487	12.487	12.487	12.487	1
	20	06					1.000	500	159	159	159	159	159	1
	20	06	01				1.000	500	159	159	159	159	159	1

Conducatorul compartimentului  
financiar-contabil

## TOTAL JUDETELUL MURES

DETALIEREA CHELTUIELILOR  
INSTITUTII PUBLICE FINANTATE DIN VENITURI PROPRII  
SI SUBVENTII DIN BUGETUL LOCAL  
SECTIUNEA DE DEZVOLTARE  
31.12.2022

Pag. 1

Capi- tot	Sub- capi- tot	Pa- ra- graf	Ar- u- col	Ali- ne- at	Denumire indicator	Credite de angajament		Credite bugetare		Angajamente bugetare	Angajamente legale	Plati efectuate	Angajamente legale de plati	Cheltui efectiv
						initiale	definitive	initiale	definitive					
A					B	1	2	3	4	5	6	7	8=6-7	9
5010					TOTAL CHELTUIELI DIN VENITURI PROPRII									
					SI SUBVENTII			34.152.000	35.687.000	18.700.714	18.700.714	11.573.134	7.177.580	4.11
		01			CHELTUIELI CURENTE			32.845.000	33.104.000	16.419.866	16.419.866	10.059.337	6.360.529	1.11
		58			TITLUL X PROIECTE CU FINANTARE DIN FONDURI EXTERNE NERAMBURSABILE			32.845.000	2.583.000	2.280.848	2.280.848	1.463.797	817.051	2.94
		70			CADRULUI FINANCIAR 2014-2020			1.307.000	2.583.000	2.280.848	2.280.848	1.463.797	817.051	2.94
		71			CHELTUIELI DE CAPITAL			15.000	160.000	157.192	157.192	157.192		1.11
		70			TITLUL XV ACTIVE NEFINANCIARE			15.000	160.000	157.192	157.192	157.192		1.11
		71			INVATAMANT			15.000	160.000	157.192	157.192	157.192		1.11
		70			CHELTUIELI DE CAPITAL			15.000	160.000	157.192	157.192	157.192		1.11
		71			TITLUL XV ACTIVE NEFINANCIARE			15.000	160.000	157.192	157.192	157.192		1.11
		71	01		Active fixe			15.000	160.000	157.192	157.192	157.192		1.11
		71	01	01	Constructii				123.000	121.962	121.962	121.962		1.11
		71	01	03	Mobilier, aparatura birou si alte active corporale				23.000	22.030	22.030	22.030		1.11
		71	01	30	Alte active fixe (inclusiv reparatii capitale)			15.000	14.000	13.200	13.200	13.200		1.11
6610					SANATATE			33.816.000	34.349.000	17.553.600	17.553.600	11.193.071	6.360.529	3.81
		01			CHELTUIELI CURENTE			32.845.000	33.104.000	16.419.866	16.419.866	10.059.337	6.360.529	1.11
		58			TITLUL X PROIECTE CU FINANTARE DIN FONDURI EXTERNE NERAMBURSABILE			32.845.000	33.104.000	16.419.866	16.419.866	10.059.337	6.360.529	1.11
		58			CADRULUI FINANCIAR 2014-2020			32.845.000	33.104.000	16.419.866	16.419.866	10.059.337	6.360.529	1.11
		58	01		Programe din Fondul European de Dezvoltare Regionala (FEDR)			32.845.000	33.104.000	16.419.866	16.419.866	10.059.337	6.360.529	1.11
		58	01	02	Finantarea externa nerambursabila			32.804.000	33.063.000	16.403.616	16.403.616	10.059.337	6.344.279	1.11





Capi- col	Sub- capi- col	Pa- ra- graf	Gr- pa / titlu	Ar- ti- col	Ali- ne- at	Denumire indicator	Credite de angajament		Credite bugetare		Angajamente bugetare	Angajamente legale	Plati efectuate	Angajamente legale de platit	Cheltui efectiv
							initiale	definitive	initiale	definitive					
						<b>B</b>	<b>1</b>	<b>2</b>	<b>3</b>	<b>4</b>	<b>5</b>	<b>6</b>	<b>7</b>	<b>8=6-7</b>	<b>9</b>
						<b>A</b>									
8010						SUDE MUNCA			38.000	38.000	38.000	38.000	38.000		
	70					CHELTUIELI DE CAPITAL			38.000	38.000	38.000	38.000	38.000		
	71					TITLUL XV ACTIVE NEFINANCIARE			38.000	38.000	38.000	38.000	38.000		
	71			01		Active fixe			38.000	38.000	38.000	38.000	38.000		
	71			01	30	Alte active fixe (inclusiv reparatii capitale)			38.000	38.000	38.000	38.000	38.000		

Conducatorul compartimentului  
financiar-contabil

